

RAPPORT MORAL

Je remercie l'ensemble des Présidents, Responsables de sociétés et Chasseurs qui m'ont renouvelé leur confiance le 27 mars 2022 lors du Congrès de GENERAC. Ainsi le nouveau Conseil d'Administration, renforcé des Administrateurs Jean Luc NOUGE et Nicolas PRONER, va poursuivre l'action politique qui a été jusqu'ici entreprise au sein de la Fédération et en défense de la chasse dans le département. En matière de loi d'indemnisation des dégâts de gibier, nous allons pouvoir mener jusqu'à son terme le contentieux porté devant le Conseil d'Etat contre la grille de réduction imposée par la Commission Nationale d'Indemnisation et défendre devant les Ministères le projet d'expérimentation d'indemnisation qui est porté par notre Fédération.

Au titre de la campagne cynégétique 2021/2022, le bilan d'activité présenté dans le Tableau de Bord montre l'investissement professionnel conséquent qui est consacré par la Fédération à l'accomplissement des missions statutaires et à l'exercice des missions de service public confiées.

A partir des objectifs du Schéma Départemental de Gestion Cynégétique (SDGC), en respect avec l'application des Plans de Chasse et des Plans de Gestion Cynégétiques Approuvés (PGCA) dans les territoires, la Fédération a pu assurer auprès de ses adhérents territoriaux et des chasseurs individuels la coordination politique de la chasse dans le département.

Au niveau des chasseurs individuels, nous subissons une baisse des prises de permis ; celle-ci suit la tendance nationale. Grâce aux efforts accomplis en faveur du recrutement et de la formation, nous parvenons néanmoins à stabiliser l'entrée des jeunes ce qui est plutôt une bonne nouvelle. Les retours de l'enquête qui est conduite auprès des chasseurs ayant raccroché le fusil nous dévoilent des aspects intéressants, avec certaines faiblesses qui doivent faire l'objet d'une réflexion départementale « Fédération/Responsable de sociétés de chasse/Chasseurs » pour tenter d'enrayer ce phénomène d'érosion de prise des permis.

Au niveau des territoires, en veille au respect du SDGC et des PGCA, nous enregistrons une augmentation du nombre d'adhérents territoriaux (693 sociétés de chasse communales et privées) et des surfaces chassables. Face à la multiplication des conflits territoriaux, le Conseil d'Administration soumet au Congrès un texte qui est destiné à améliorer les formalités déclaratives des territoires de chasse auprès de la Fédération et mettre en responsabilité juridique les déclarants en rapport des droits de chasse revendiqués vis-à-vis de leurs bailleurs et surtout en rapport des anciens locataires de chasse.

En matière d'indemnisation des dégâts de grand gibier et conformément à la Loi, nos ressources issues des produits des Participations Financières Territoriales et des Contributions Territoriales Financières ont permis d'assurer le financement des dégâts de grand gibier et d'apporter des moyens de prévention à hauteur des enjeux agro-sylvo-cynégétiques. Je remercie les responsables de chasse, chasseurs et agriculteurs qui ont utilisé ces moyens de prévention et de gestion proposés et ainsi permis de réduire la facture des dégâts au sein de leur territoire, dans l'intérêt budgétaire de leur Unité de Gestion.

En gardant à l'esprit l'objectif de revenir dans les territoires à un niveau cynégétique des populations de sangliers qui soit « acceptable » et sortir de cet état de « surpopulation » qui apporte son lot de problèmes dans nos communes et génère auprès des chasseurs certains excès dévastateurs, nuisant au plaisir de la chasse et aux bonnes pratiques, aux valeurs de respect du gibier et de la venaison. D'où la justification des opérations de contrôle qui sont conduites auprès des sociétés de chasse en respect du PGCA et de cet effort de chasse qui est requis en lutte contre la « sous chasse » qui favorise la concentration des compagnies et le développement de l'espèce.

A un autre niveau, nous avons également évalué que le règlement de la problématique sanglier outrepassé largement le domaine des compétences des structures de chasse et des chasseurs. En effet, nous devons faire face à l'évolution climatique et à celle des milieux naturels « subies » à l'échelle du département qui est extrêmement favorable à son développement. Avec un embroussaillage qui va grandissant depuis les Cévennes jusqu'à la Mer et la multiplication en périphérie des villes, de ces réserves foncières non entretenues, acquises à des fins urbanistiques, où la chasse est rendue impossible pour raison de sécurité ou d'opposition des riverains. Ce diagnostic est versé en argumentaire de notre projet expérimental.

Pour revenir sur la campagne cynégétique 2021/2022, il convient de rappeler que les précautions sanitaires particulières qui s'imposaient dans le cadre du Covid 19 n'ont malheureusement pas permis à la Fédération de tenir en présentiel les Comités de Pilotage des Unités de Gestion. Néanmoins la consultation depuis « Espace Adhérent » a assuré la transmission des données d'information utiles et nécessaires aux responsables de chasse et de recueillir les avis requis. Aussi, les échanges qui ont eu lieu dans le cadre du déroulement des UG 2022/2023 « Grand et Petit Gibier » ont été appréciés par l'ensemble des participants et des partenaires. En matière de gestion administrative du Plan de Chasse, qui a fait l'objet d'un transfert de mission depuis l'Etat vers la Fédération, il est important de rappeler que nous avons voulu conserver à l'échelle du département toute l'architecture de traitement des demandes et des attributions qui était en place avant la loi, avec cette consultation des Comités de gestion où siègent les partenaires Agricoles, Forestiers et des représentants de l'Administration. Sur les Cervidés et les Mouflons, nous enregistrons un bon taux de réalisation hors zone du Parc. Les suivis conduits sur ces espèces confirment la progression géographique du Cerf et du Mouflon. Dans la zone cœur du Parc National des Cévennes, empreinte à des plaintes de dégâts et où le taux de réalisation est moindre qu'en périphérie, la Fédération a été mise en responsabilité par la Préfète, et a dû intervenir pour demander le règlement des difficultés matérielles de distribution des bracelets et d'organisation interne qui existaient tant au niveau de l'Association Cynégétique du PNC, qu'au sein de l'ONF.

Sur les espèces de petit gibier sédentaire, nous enregistrons globalement une diminution des prélèvements avec un effort de chasse légèrement plus faible que la campagne précédente. Si la FNC a rappelé aux Fédérations de la Région Occitanie le fort enjeu patrimonial qui existait sur la Perdrix rouge et le risque avéré de déclassement qui pesait sur l'oiseau, force est de constater que notre département a eu raison d'anticiper et de mettre en place des mesures de gestion dans les territoires afin d'améliorer l'état de conservation de cette espèce.

S'agissant des oiseaux migrateurs terrestres et des oiseaux d'eau, nous avons poursuivi les programmes de suivis techniques et scientifiques à la fois sur les prélèvements et sur la migration en période d'hivernage et de reproduction. Dans le cadre de la mise en œuvre des PGCA, on note en matière de prélèvement globalement une légère diminution du tableau de chasse, avec une moyenne sur six ans qui donne une tendance satisfaisante. L'évaluation d'une contribution active de notre département aux réseaux Nationaux qui sont placés dorénavant sous le contrôle du pôle scientifique national de la FNC caractérise les moyens techniques importants qui sont consacrés dans ce domaine par les Chasseurs Gardois. L'implantation du Radar nouvelle génération permet également à notre département d'apporter une contribution notable à la communauté scientifique et permettre une juste reconnaissance des données se rapportant à l'axe de migration de la Camargue. Je remercie l'ensemble des territoires partenaires et des propriétaires qui nous accueillent dans le cadre de la mise en œuvre de ces études et suivis.

Dans le cadre du dispositif se rapportant au classement des Espèces Susceptibles d'Occasionner des Dégâts et à la défense des modes de destruction à tir et du piégeage grâce au soutien devant la CDCFS du rapport présenté par notre Technicien Supérieur, nous avons pu conserver la liste. Les efforts de régulation et de destruction à tir ou par piégeage montrent l'action qui est accomplie dans les territoires par les gestionnaires de chasse et les piégeurs. Et de rappeler que pour démontrer l'impact et justifier du classement, le recensement dans les communes des plaintes de dégâts causés par ces espèces est crucial. Ce dossier hautement sensible car, sans cesse attaqué devant les juridictions administratives par les protecteurs animaliers, fait l'objet d'une mobilisation de moyens techniques conséquents et d'une rigueur de traitement et d'exploitation des données qui se situe à la hauteur des enjeux. Malgré cet investissement, je fonde de grandes craintes dans l'avenir sur la capacité du Ministère à conserver la liste actuelle des espèces classées ESOD sur son prochain Arrêté.

Sur le plan sanitaire, la Fédération a maintenu son action de veille en lutte aux risques d'épizooties de la faune sauvage et de sécurité publique. Je souligne l'excellente collaboration des services de la Fédération avec l'Administration en charge de la Protection des Populations et de l'Office Français de la Biodiversité notamment dans le cadre de l'accompagnement à la mise en œuvre des mesures de protection se rapportant aux détenteurs d'appelants dans le cadre de la gestion de la grippe aviaire, et des formalités de contrôle spécifiques aux éleveurs et autres importateurs de gibier. Le soutien technique et financier apporté aux sociétés de chasse dans le cadre des programmes d'introduction de Lapins de garenne permet d'apporter des moyens de réussite non négligeables.

L'engagement des chasseurs en faveur de la biodiversité est reconnu à présent au titre de l'exercice d'une mission de service public. A partir de projets valorisants (implantation des CIFF et des Haies, restauration des Mares, études et suivis sur les espèces, expertises écologiques) la Fédération bénéficie des fonds éco contribution (153 k€).

Dans le domaine de l'éducation à l'environnement, déployé à partir des supports d'animation Natura'Jeunes, sur la saison ce sont 598 élèves au sein de 27 classes de la maternelle au CM2 qui ont bénéficié des services de la Fédération.

Concernant l'action accomplie par nos Agents de développement en matière de prévention du braconnage, force est de constater qu'au regard des procès-verbaux qui ont été dressés, des multiples demandes d'intervention et de surveillance dans les territoires, ce service de proximité n'est pas de trop à l'échelle du département. Les collaborations entretenues avec les Parquets de NIMES et d'ALES, la Gendarmerie Nationale, l'Office Français de la Biodiversité, l'Office National des Forêts, les Gardes Chasses Particuliers et les autres corps de Police contribuent à renforcer la qualité du service. Ainsi forts des enjeux de gestion sur les espèces, de respect des mesures de sécurité et de lutte contre les mauvais comportements qui rappelons-le nuisent considérablement à l'image de la chasse et des chasseurs, nos Agents de développement restent à l'écoute des responsables de territoires et sont de bons conseils, en recherche de solutions alternatives locales en prévention des infractions et dans le cadre de l'amélioration de l'organisation de la chasse.

Dans le cadre de la formation, l'Ecole de Chasse et de la Nature remplit pleinement son rôle au service de la chasse. Grâce à la qualité des installations, à l'investissement des formateurs et à l'organisation qui est mise en place, le Centre présente un degré d'attractivité et une reconnaissance en matière de qualité de service qui sont remarquables. Le Conseil d'Administration défend la gratuité du service de formation à ses chasseurs adhérents et aux candidats inscrits aux épreuves de l'examen du permis de chasser et de la chasse accompagnée. Seul le stage alternatif aux poursuites pénales demeure payant sous convention avec le Tribunal et l'OFB. Je tiens à féliciter les personnels, bénévoles et l'Administrateur qui s'emploient au quotidien au bon fonctionnement du site et à l'animation des formations.

En matière de promotion et de communication, la Fédération s'est employée à diffuser au moyen du site internet (www.fdc30.fr) les informations à caractère technique ou promotionnelle de la chasse dans le Gard. S'il représente un formidable outil de sensibilisation et d'information aux adhérents et au public, ce moyen moderne de communication reste néanmoins dangereux dans le sens où il expose nos pratiquants à des invectives grandissantes et à une violence inédite. Obligeant d'autant chacune et chacun à devoir « pondérer » le contenu posté, tant au niveau des images que du texte, pour éviter de tomber dans la caricature et le discrédit. La diffusion de la Revue Fédérale « La chasse en Pays Gardois » apporte quant à elle un support de communication technique complémentaire en version presse écrite. Sur le terrain, le plan d'action de communication auprès du grand public est développé grâce notamment à des partenariats originaux. Celui qui est réalisé sur le massif de l'Aigoual avec l'Office du Tourisme dans le cadre des journées nature apporte une contribution valorisante à l'action des chasseurs en Cévennes.

Fort de ce bilan, je tiens à remercier Mme Marie Françoise LECAILLON Préfète du Gard et les Directeurs du Service de la Réglementation de la Préfecture, de la DDTM, de la DDPP ainsi que leurs collaborateurs pour la confiance qui nous est témoignée tout au long de l'année et qui nous permettent de résoudre les problèmes rencontrés et de trouver les solutions alternatives satisfaisantes.

Sur le plan politique, je remercie Mme Carole DELGA Présidente de la Région Occitanie, mon ami le Sénateur M. Laurent BURGOA et M. Jean Paul FOURNIER Maire de NIMES, pour le soutien sans faille qu'ils ont apporté à notre Fédération.

Je salue l'excellente collaboration qui s'est développée avec Mme Magali SAUMADE, Présidente de la Chambre d'Agriculture du Gard et ses services, véritable partenaire, qui ne ménage pas sa peine en faveur de la défense de la ruralité, de l'agriculture en passant par la chasse et les traditions.

Je remercie l'ensemble des Parlementaires, des Conseillers Départementaux et Régionaux, des Maires et des élus locaux qui s'emploient au quotidien sur le terrain pour défendre « la chasse et les chasseurs » et accompagner nos Présidents de sociétés pour s'élever contre ces mouvements protecteurs animaliers intolérants « antitout » qui sévissent avec une violence inquiétante.

Je salue les nombreux partenaires publics et privés qui s'engagent à nos côtés dans le cadre des projets, nous conseillent et nous accompagnent dans les actions que nous accomplissons.

Enfin, je remercie tous mes collègues du Conseil d'Administration, le Directeur, l'ensemble des salariés et les bénévoles pour leur engagement au bon fonctionnement de notre Fédération au service de l'intérêt général de la chasse Gardoise.

Le Président
G. BAGNOL



RAPPORT FINANCIER

Aux termes de la mission d'expertise comptable confiée au Cabinet Audit Finance Expert, l'établissement des comptes annuels se rapportant à l'exercice du 01/07/2021 au 30/06/2022 se caractérise par les données suivantes :

- Total bilan : 4 140 120,27 Euros
- Résultat net bénéficiaire : 15 551,36 Euros

Dans le respect des dispositions Ministérielles et des obligations statutaires, il a été procédé à la comptabilisation analytique des charges et des produits inhérents à l'exercice de la mission de service public qui est confiée par l'Etat à la Fédération dans le cadre de l'indemnisation et la prévention des dégâts de grand gibier.

Le compte de résultat fait apparaître un total de charges de 2 688 314 Euros (variation n-1 : +2.63 %) et un total de produits de 2 703 866 Euros (variation n-1 : -0.37 %).

L'analyse des résultats fait ressortir un déficit qui s'élève à la somme de 58 164.21 Euros sur la section générale et un bénéfice de 73 715.57 Euros sur la section analytique dégâts.

L'affectation des résultats 2022 et la situation des réserves comptables à la date de clôture sont proposées comme suit :

- Au débit du compte Réserves Facultatives pour la somme de 58 164,21 €, lequel est créditeur pour la somme de 1 456 909.07 €.
- Le compte Réserves Immobilisées qui est déterminé par le montant de la valeur nette comptable des actifs immobilisés sous déduction des subventions d'investissement et équilibré par le compte réserves facultatives présente un solde créditeur de 938 566.98 €.
- Au crédit du compte Réserves Facultatives Dégâts, lequel présente un solde créditeur de 585 497.08 € et 52 574.52 € au compte Réserves Facultatives Dégâts des Unités de Gestion, ce dernier est composé du résultat des UG 2020/2021 soit la somme de 26 575.67 € et les apports financiers opérés sur l'exercice 2021/2022 soit la somme de 69 956.88 € qui sont spécifiques au traitement des dégâts importants (CTF/Action récursoire/Apport compte départemental).
- Le compte Réserves Immobilisées Dégâts qui est déterminé par le montant de la valeur nette comptable des actifs immobilisés et équilibré par le compte réserves facultatives présente un solde créditeur de 39 075.87 €.

Ainsi sur l'exercice, la Fédération dispose d'une Réserve comptable dans le compte dégâts qui représente 74.69 % de la campagne d'indemnisation de référence, qui était 2017/2018, avec un montant le plus élevé soit 854 319.59€.

Au titre de l'exercice comptable, la provision pour indemnité de fin de carrière des salariés est intégrée au Bilan, elle s'élève à la somme de 144 133.00 €.

Aucun litige n'étant en cours, il n'a pas été procédé à la comptabilisation de provisions pour risques et charges pour contentieux.

Dans le cadre des produits à recevoir dédiés aux actions conduites en faveur de la biodiversité en provenance des fonds Nationaux de l'Eco contribution, il a été comptabilisé une provision pour risques et charges sur créances à recevoir d'un montant de 79 318.51 € évalués à hauteur de 50 % des sommes engagées.

Au niveau des immobilisations, la Fédération a réalisé des achats de terrain aux abords de l'Ecole de Chasse pour un total de 0.9912 Hectare ainsi que des aménagements sur le site.

Sur la section dégâts, la comptabilisation du stock de matériel de clôture fait apparaître une valeur d'un montant de 111 311.56 €, évaluée sur la base du dernier prix connu. Une provision pour dépréciation du stock d'un montant de 77 918.09 €, correspondant à 70 % de la valeur du stock (prix de vente proposé aux emprunteurs) a été constatée.

A la clôture de l'exercice, le bilan ne fait pas ressortir de dette pour emprunt à court, moyen ou long terme et le taux d'endettement s'avère nul.

Sur l'exercice, la comptabilisation de l'écriture de compensation relative à la convention de financements avec la FNC se rapportant aux actions biodiversité menées par la Fédération dans le cadre des programmes Eco contribution représentent la somme de 69 435 Euros.

Le Budget relatif à la campagne cynégétique 2023/2024 est présenté avec un résultat équilibré et sous une forme, qui répond aux exigences réglementaires requises par les nouveaux statuts (Arrêté Ministériel du 11 février 2020 fixant les statuts des Fédérations départementales des chasseurs) avec des sections analytiques dédiées permettant de démontrer au Préfet la capacité budgétaire de réalisation des missions de service Public confiées, dans les domaines énumérés ci-dessous :

- la prévention et l'indemnisation des dégâts de grand gibier mentionnées à l'article L. 426-1 et L.426-5 du code de l'Environnement ;
- l'écocontribution relative aux actions biodiversité ;
- l'organisation des formations et actions liées au permis de chasser ;
- le concours à la validation du permis de chasser ;
- la gestion du plan de chasse ;
- la gestion et la coordination des ACCA ;
- la prévention du braconnage, l'élaboration et la veille du Schéma départemental de gestion cynégétique.

Les charges prévisionnelles qui s'élèvent à la somme 2 643 K€, permettent à la structure de remplir l'ensemble des missions de service public (comme déclinées ci-avant) et de réaliser en conformité avec son objet social, le maintien de son soutien technique et financier en faveur des adhérents dans le cadre de l'amélioration des territoires, dans le domaine de la formation et de l'éducation, la promotion de la chasse, la réalisation des études et des suivis nécessaires sur les espèces ou en matière de veille sanitaire.

Le budget « dégâts de grand gibier » est présenté équilibré. En conformité avec la loi, le financement des dépenses d'indemnisation et de prévention est supporté à l'échelle des territoires de chasse. Chaque Unité de Gestion (UG) dispose ainsi de son propre budget et d'un montant de Participation Financière Aux Territoires à l'hectare proportionnel aux dégâts et pour certaines UG déficitaires aux compensations qui s'imposent. Dans le cadre de la préparation du budget, ce montant a été soumis au vote des Comités de Pilotage des UG. A noter que lorsque le Comité de Pilotage a émis un avis défavorable au montant qui était proposé, les facilitateurs désignés ont été consultés pour avis.

L'évaluation des charges prévisionnelles d'indemnisations (294 K€) donne une orientation aux gestionnaires de territoires qui impose la maîtrise de l'équilibre agro-cynégétique et de limitation des dégâts importants. A cette fin, il est évalué également le besoin d'indexer sur l'inflation les moyens dédiés d'achats des matériels et le service qui est assuré dans le cadre de la prévention des dégâts (218 K€). Les charges de gestion (191 K€) sont financées par les autres produits dédiés du compte dégâts.

La formation à l'examen du permis de chasser et à la chasse accompagnée engage la structure à hauteur de 180 K€.

La réalisation du service du Guichet Unique est évaluée quant à lui à la somme de 107 K€.


L'exercice des autres missions de service public (Gestion du Plan de Chasse, ACCA et SDGC) est évalué respectivement à la somme de 213 K€.

Le Bilan prévisionnel 2023/2024 présente un total actif/passif de 3 966 K€. Il maintient la capacité d'autofinancement de la structure.

L'action du bénévolat est évaluée à 102 K€.

L'enveloppe allouée aux investissements prévisionnels soit la somme de 490 K€ prend en considération le report du Projet Associatif Biodiversité d'acquisition foncière qui n'a pas été réalisé sur l'exercice en cours.

Le Trésorier
B. PAGES



Association FEDER DEP DES CHASSEURS DU GARD

182 ROUTE DE SAUVE

BP 7012

30010 NIMES CEDEX 4

COMPTES ANNUELS

Exercice du 01/07/2021 au 30/06/2022

Bilan Actif

		30/06/2022			30/06/2021
		Brut	Amort. et Dépréc.	Net	Net
	Capital souscrit non appelé (I)				
ACTIF IMMOBILISE	IMMOBILISATIONS INCORPORELLES				
	Frais d'établissement				
	Frais de développement				
	Concessions brevets droits similaires				
	Fonds commercial (1)				
	Autres immobilisations incorporelles	74 839	74 523	316	1 063
	Avances et acomptes				
	IMMOBILISATIONS CORPORELLES				
	Terrains	619 563	28 684	590 879	583 074
	Constructions	1 428 534	1 063 910	364 623	399 720
	Installations techniques, mat. et outillage indus.	480 805	413 532	67 273	115 160
	Autres immobilisations corporelles	384 762	320 586	64 177	67 104
	Immobilisations en cours				
	Avances et acomptes				1 790
	IMMOBILISATIONS FINANCIERES (2)				
Participations évaluées selon mise en équival.					
Autres participations					
Créances rattachées à des participations					
Autres titres immobilisés					
Prêts					
Autres immobilisations financières	987		987	987	
	TOTAL (II)	2 989 489	1 901 235	1 088 255	1 168 898
ACTIF CIRCULANT	STOCKS ET EN-COURS				
	Matières premières, approvisionnements				
	En-cours de production de biens				
	En-cours de production de services				
	Produits intermédiaires et finis				
	Marchandises	111 312	77 918	33 393	35 368
	Avances et Acomptes versés sur commandes				
	CREANCES (3)				
Créances clients et comptes rattachés					
Autres créances	183 801	1 828	181 973	143 907	
Capital souscrit appelé, non versé					
VALEURS MOBILIERES DE PLACEMENT	2 435 052		2 435 052	2 369 738	
DISPONIBILITES	371 423		371 423	99 662	
COMPTES DE REGULARISATION	Charges constatées d'avance	30 025		30 025	36 483
	TOTAL (III)	3 131 611	79 746	3 051 865	2 685 158
	Frais d'émission d'emprunt à étaler (IV)				
Primes de remboursement des obligations (V)					
Ecart de conversion actif (VI)					
	TOTAL ACTIF (I à VI)	6 121 101	1 980 981	4 140 120	3 854 056

(1) dont droit au bail

(2) dont immobilisations financières à moins d'un an

987

987

(3) dont créances à plus d'un an

Bilan Passif

		30/06/2022	30/06/2021
Capitaux Propres	Capital social ou individuel Primes d'émission, de fusion, d'apport ... Ecart de réévaluation		
	RESERVES		
	Réserve légale	2 079 429	1 919 138
	Réserves statutaires ou contractuelles		
	Réserves réglementées	1 082 643	1 148 286
	Autres réserves		
	Report à nouveau		
	Résultat de l'exercice	15 551	94 648
Subventions d'investissement	4 625	19 625	
Provisions réglementées			
	Total des capitaux propres	3 182 249	3 181 697
Autres fonds propres	Produits des émissions de titres participatifs Avances conditionnées		
	Total des autres fonds propres		
Provisions	Provisions pour risques Provisions pour charges	223 452	196 722
	Total des provisions	223 452	196 722
DETTES (1)	DETTES FINANCIERES		
	Emprunts obligataires convertibles		
	Autres emprunts obligataires		
	Emprunts dettes auprès des établissements de crédit (2)		
	Emprunts et dettes financières divers (3)		
	Avances et acomptes reçus sur commandes en cours		
	DETTES D'EXPLOITATION		
	Dettes fournisseurs et comptes rattachés	15 342	21 189
Dettes fiscales et sociales	192 339	178 078	
DETTES DIVERSES			
Dettes sur immobilisations et comptes rattachés			
Autres dettes	137 264	207 496	
Produits constatés d'avance (1)	389 475	68 873	
	Total des dettes	734 420	475 637
	Ecart de conversion passif		
	TOTAL PASSIF	4 140 120	3 854 056
	Résultat de l'exercice exprimé en centimes	15 551,36	94 648,17
(1) Dettes et produits constatés d'avance à moins d'un an	734 420	475 637	
(2) Dont concours bancaires courants, et soldes créditeurs de banques et CCP			
(3) Dont emprunts participatifs			

Compte de Résultat 1/2

				30/06/2022	30/06/2021
		France	Exportation	12 mois	12 mois
PRODUITS D'EXPLOITATION	Ventes de marchandises	33 609		33 609	45 518
	Production vendue (Biens)	54		54	471
	Production vendue (Services et Travaux)	236 088		236 088	244 096
	Montant net du chiffre d'affaires	269 751		269 751	290 086
	Production stockée				
	Production immobilisée				
	Subventions d'exploitation			261 011	295 681
Reprises sur provisions et amortissements, transfert de charges			66 508	13 685	
Autres produits			1 899 071	1 938 009	
Total des produits d'exploitation (1)				2 496 341	2 537 461
CHARGES D'EXPLOITATION	Achats de marchandises			62 070	81 528
	Variation de stock			6 583	(35 265)
	Achats de matières et autres approvisionnements			251 481	256 862
	Variation de stock				
	Autres achats et charges externes			755 924	678 489
	Impôts, taxes et versements assimilés			59 016	54 382
	Salaires et traitements			587 684	553 652
	Charges sociales du personnel			285 112	273 142
	Cotisations personnelles de l'exploitant				
	Dotations aux amortissements :				
	- sur immobilisations			207 977	199 647
	- charges d'exploitation à répartir				
	Dotations aux dépréciations :				
- sur immobilisations				36 481	
- sur actif circulant					
Dotations aux provisions			99 197	83 571	
Autres charges			359 010	401 097	
Total des charges d'exploitation (2)				2 674 054	2 583 587
RESULTAT D'EXPLOITATION				(177 712)	(46 126)

Compte de Résultat 2/2

		30/06/2022	30/06/2021
RESULTAT D'EXPLOITATION		(177 712)	(46 126)
Opéra. comm.	Bénéfice attribué ou perte transférée Perte supportée ou bénéfice transféré	127 737	117 323
PRODUITS FINANCIERS	De participations (3) D'autres valeurs mobilières et créances d'actif immobilisé (3) Autres intérêts et produits assimilés (3) Reprises sur provisions et dépréciations et transferts de charges Différences positives de change Produits nets sur cessions de valeurs mobilières de placement	24 031	23 838
Total des produits financiers		24 031	23 838
CHARGES FINANCIERS	Dotations aux amortissements, aux dépréciations et aux provisions Intérêts et charges assimilées (4) Différences négatives de change Charges nettes sur cessions de valeurs mobilières de placement		
Total des charges financières			
RESULTAT FINANCIER		24 031	23 838
RESULTAT COURANT AVANT IMPOTS		(25 944)	95 036
PRODUITS EXCEPTIONNELS	Sur opérations de gestion Sur opérations en capital Reprises sur provisions et dépréciations et transferts de charges	34 373 21 383	20 643 14 700
Total des produits exceptionnels		55 756	35 342
CHARGES EXCEPTIONNELLES	Sur opérations de gestion Sur opérations en capital Dotations aux amortissements, aux dépréciations et aux provisions	11 849 536	34 368
Total des charges exceptionnelles		12 385	34 368
RESULTAT EXCEPTIONNEL		43 371	974
PARTICIPATION DES SALARIES IMPOTS SUR LES BENEFICES		1 876	1 362
TOTAL DES PRODUITS		2 703 866	2 713 964
TOTAL DES CHARGES		2 688 314	2 619 316
RESULTAT DE L'EXERCICE		15 551	94 648

- (1) dont produits afférents à des exercices antérieurs
(2) dont charges afférentes à des exercices antérieurs
(3) dont produits concernant les entreprises liées
(4) dont intérêts concernant les entreprises liées

Détail de l'Actif

	01/07/2021 30/06/2022	12 mois	01/07/2020 30/06/2021	12 mois	Variations	%
Capital souscrit non appelé						
TOTAL II - Actif Immobilisé NET	1 088 254,85	26,29	1 168 898,28	30,33	(80 643,43)	-6,90
Autres immobilisations incorporelles	316,00	0,01	1 063,00	0,03	(747,00)	-70,27
20800100 IMMO PROGRAMMES INFORMATIQUE	74 838,58	1,81	74 838,58	1,94		
28080100 AMORT PROGRAMMES INFOR	(74 522,58)	-1,80	(73 775,58)	-1,91	(747,00)	-1,01
Terrains	590 879,05	14,27	583 073,59	15,13	7 805,46	1,34
21110000 IMMO TERRAIN	571 579,55	13,81	559 578,55	14,52	12 001,00	2,14
21210000 IMMO AMENAGEMENT TERRAIN	18 614,77	0,45	18 614,77	0,48		
21210100 AMENAGEMENT ST ANDRE	29 368,80	0,71	29 368,80	0,76		
28121000 AMORT AMENAGEMENT TERRAIN	(18 614,77)	-0,45	(18 614,77)	-0,48		
28121100 AMORT AMENAGEMENT ST ANDRE	(10 069,30)	-0,24	(5 873,76)	-0,15	(4 195,54)	-71,43
Constructions	364 623,41	8,81	399 720,07	10,37	(35 096,66)	-8,78
21310000 IMMO CONSTRUCTION	671 415,60	16,22	671 415,60	17,42		
21350000 IMMO INSTAL AMENAGEMENT	219 728,30	5,31	218 978,30	5,68	750,00	0,34
21350100 IMMO AMENAGEMENT ECOLE CHASSE	537 389,79	12,98	503 085,56	13,05	34 304,23	6,82
28131000 AMORT CONSTRUCTION	(492 463,01)	-11,89	(477 255,56)	-12,38	(15 207,45)	-3,19
28135000 AMORT INST AGENCEMENT	(179 199,68)	-4,33	(168 578,76)	-4,37	(10 620,92)	-6,30
28135100 AMORT AMENAGEMENT ECOLE CHAS	(392 247,59)	-9,47	(347 925,07)	-9,03	(44 322,52)	-12,74
Installations techniques, matériel et outillage	67 272,78	1,62	115 160,29	2,99	(47 887,51)	-41,58
21510100 IMMO MATERIEL OUTILLAGE PERSON	49 967,47	1,21	49 967,47	1,30		
21550100 IMMO MATERIEL AUDIOVISUEL	36 155,90	0,87	33 896,30	0,88	2 259,60	6,67
21550200 IMMO MATERIEL EXAMEN PC	53 109,13	1,28	51 822,03	1,34	1 287,10	2,48
21580000 MATERIEL ORNITHOLOGIQUE	180 000,00	4,35	180 000,00	4,67		
21580100 IMMO AUTRES MATERIELS	15 800,99	0,38	15 800,99	0,41		
21580200 IMMO MATERIEL CLOTURES	145 771,10	3,52	133 354,70	3,46	12 416,40	9,31
28151100 AMORT MATERIELS PERSONNELS	(49 967,47)	-1,21	(49 967,47)	-1,30		
28155100 AMORT MATERIEL AUDIOVISUEL	(29 369,08)	-0,71	(29 750,95)	-0,77	381,87	1,28
28155200 AMORT MATERIEL EXAMEN PC	(50 199,04)	-1,21	(50 895,06)	-1,32	696,02	1,37
28158000 AMORT. MAT. ORNITHO	(161 500,00)	-3,90	(101 500,00)	-2,63	(60 000,00)	-59,11
28158100 AMORT AUTRES MATERIELS	(15 800,99)	-0,38	(15 800,99)	-0,41		
28158200 AMORT MATERIEL CLOTURES	(106 695,23)	-2,58	(101 766,73)	-2,64	(4 928,50)	-4,84
Autres immobilisations corporelles	64 176,61	1,55	67 104,23	1,74	(2 927,62)	-4,36
21816000 IMMO COLLECTION	11 707,70	0,28	10 507,70	0,27	1 200,00	11,42
21820100 IMMO MATERIEL DE TRANSPORT	195 659,19	4,73	195 659,19	5,08		
21830100 IMMO MATERIEL BUREAU INFORMATI	84 628,04	2,04	89 527,70	2,32	(4 899,66)	-5,47
21840100 IMMO MOBILIER	78 254,63	1,89	74 658,63	1,94	3 596,00	4,82
21880100 AUTRES IMMO CORPOREL	14 512,87	0,35	14 512,87	0,38		
28181600 AMORT DES COLLECTIONS	(9 897,00)	-0,24	(9 365,91)	-0,24	(531,09)	-5,67
28182100 AMORT MATERIEL TRANSPORT	(167 015,05)	-4,03	(153 226,67)	-3,98	(13 788,38)	-9,00
28183100 AMORT MATERIEL BUREAU INFOR	(64 903,93)	-1,57	(79 472,97)	-2,06	14 569,04	18,33
28184100 AMORT MOBILIER	(69 210,04)	-1,67	(67 551,46)	-1,75	(1 658,58)	-2,46
28188100 AMORT AUTRES IMMOB CORP	(9 559,80)	-0,23	(8 144,85)	-0,21	(1 414,95)	-17,37
Avances et acomptes versés sur immob. corporelles			1 790,10	0,05	(1 790,10)	-100,00
23880100 AVANCES ACOMPTES IMMO			1 790,10	0,05	(1 790,10)	-100,00
Autres immobilisations financières	987,00	0,02	987,00	0,03		
27500100 DEPOTS ET CAUTIONNEMENT VERSES	987,00	0,02	987,00	0,03		
TOTAL III - Actif Circulant NET	3 051 865,42	73,71	2 685 158,06	69,67	366 707,36	13,66
Marchandises	33 393,47	0,81	35 368,23	0,92	(1 974,76)	-5,58
37300000 STOCK MATERIEL DE CLOTURES	111 311,56	2,69	117 894,09	3,06	(6 582,53)	-5,58

Détail de l'Actif

	01/07/2021 30/06/2022	12 mois	01/07/2020 30/06/2021	12 mois	Variations	%
39730000 PROVISION DEPRECIATION STOCK	(77 918,09)	-1,88	(82 525,86)	-2,14	4 607,77	5,58
Autres créances	181 972,93	4,40	143 906,76	3,73	38 066,17	26,45
43500100 INDEMNITES JOURNALIERES	283,11	0,01			283,11	
43780100 TICKETS REST AURANT			185,00		(185,00)	-100,00
43781100 F.A.F AGEFOS PME			727,94	0,02	(727,94)	-100,00
46870000 PRODUITS A RECEVOIR DEGATS	81 588,55	1,97	70 075,79	1,82	11 512,76	16,43
46870100 PRODUITS A RECEVOIR	30 811,92	0,74	24 430,81	0,63	6 381,11	26,12
46871000 PROJET BIODIVERSITE	71 117,20	1,72	62 282,71	1,62	8 834,49	14,18
49670000 PROV DEP AUTRES CREANCES	(1 827,85)	-0,04	(11 795,49)	-0,31	9 967,64	84,50
49687500 PROVISION S/CREANCE DEGATS			(2 000,00)	-0,05	2 000,00	100,00
Valeurs mobilières de placement	2 435 051,55	58,82	2 369 738,14	61,49	65 313,41	2,76
50810300 LIVRET ASSOC CHAIX	3 600,59	0,09	371,02	0,01	3 229,57	870,46
50810400 LIVRET A CHAIX	85 759,41	2,07	85 332,75	2,21	426,66	0,50
50810500 LIVRET ASSOC CHAIX C/TE DEGATS	731 048,68	17,66	675 739,76	17,53	55 308,92	8,18
50820100 FONDS COMMUN DE PLACEMENT	771 459,90	18,63	768 868,64	19,95	2 591,26	0,34
50820200 FONDS COMMUN DE PLACEMENT 800K	843 182,97	20,37	839 425,97	21,78	3 757,00	0,45
Disponibilités	371 422,73	8,97	99 661,52	2,59	271 761,21	272,68
51210300 CHAIX 03	242 877,10	5,87	5 293,68	0,14	237 583,42	N/S
51220100 CHAIX	21 623,60	0,52	329,43	0,01	21 294,17	N/S
51400100 CCP			3 160,87	0,08	(3 160,87)	-100,00
51870100 INTERETS A RECEVOIR	106 922,03	2,58	90 877,54	2,36	16 044,49	17,66
Charges constatées d'avance	30 024,74	0,73	36 483,41	0,95	(6 458,67)	-17,70
48600100 CHARGES CONST ATEES D'AVANCES	30 024,74	0,73	36 483,41	0,95	(6 458,67)	-17,70
TOTAL DUBILAN ACTIF	4 140 120,27	100,00	3 854 056,34	100,00	286 063,93	7,42

Détail du Passif

	01/07/2021 30/06/2022	12 mois	01/07/2020 30/06/2021	12 mois	Variations	%
TOTAL I - Capitaux propres	3 182 248,52	76,86	3 181 697,16	82,55	551,36	0,02
Réserve légale	2 079 429,31	50,23	1 919 137,71	49,80	160 291,60	8,35
10610100 RESERVES FACULTATIVES	1 515 073,28	36,59	1 359 990,28	35,29	155 083,00	11,40
10610200 RESERVES FACULTATIVES DEGATS	511 781,51	12,36	495 936,69	12,87	15 844,82	3,19
10610300 RESERVES FACULTATIVES DEGAT UG	52 574,52	1,27	63 210,74	1,64	(10 636,22)	-16,83
Réserves réglementées	1 082 642,85	26,15	1 148 286,28	29,79	(65 643,43)	-5,72
10620000 RESERVES IMMOBILISEES DEGATS	39 075,87	0,94	31 587,97	0,82	7 487,90	23,70
10620100 RESERVES IMMOBILISEES	938 566,98	22,67	1 011 698,31	26,25	(73 131,33)	-7,23
10620300 SUBVENTIONS ECOLE CHASSE	105 000,00	2,54	105 000,00	2,72		
Résultat de l'exercice	15 551,36	0,38	94 648,17	2,46	(79 096,81)	-83,57
Subventions d'investissement	4 625,00	0,11	19 625,00	0,51	(15 000,00)	-76,43
13140100 SUBV RADAR	45 000,00	1,09	45 000,00	1,17		
13904100 AMORT. SUBV RADAR	(40 375,00)	-0,98	(25 375,00)	-0,66	(15 000,00)	-59,11
TOTAL II - Autres fonds propres						
TOTAL III - Total des Provisions	223 451,51	5,40	196 722,31	5,10	26 729,20	13,59
Provisions pour charges	223 451,51	5,40	196 722,31	5,10	26 729,20	13,59
15762000 PROVISION IND DEPART RETRAITE	144 133,00	3,48	124 254,52	3,22	19 878,48	16,00
15820100 PROVISIONS RISQUE ET CHARGES	79 318,51	1,92	72 467,79	1,88	6 850,72	9,45
TOTAL IV - Total des dettes	734 420,24	17,74	475 636,87	12,34	258 783,37	54,41
Dettes fournisseurs et comptes rattachés	15 342,24	0,37	21 188,96	0,55	(5 846,72)	-27,59
40810100 FOURNISSEUR FACTURES NON PARVE	15 342,24	0,37	21 188,96	0,55	(5 846,72)	-27,59
Dettes fiscales et sociales	192 339,17	4,65	178 078,46	4,62	14 260,71	8,01
42820100 DETTE PROVISION CONGES PAYES	56 483,55	1,36	53 336,34	1,38	3 147,21	5,90
42860100 PERSONNEL CHARGE A PAYER	21 947,07	0,53	19 278,86	0,50	2 668,21	13,84
43110100 MSA	33 750,21	0,82	27 448,38	0,71	6 301,83	22,96
43500100 INDEMNITES JOURNALIERES			154,10		(154,10)	-100,00
43710200 ARIAL	7 687,89	0,19	7 372,07	0,19	315,82	4,28
43750200 AXA	7 207,79	0,17	6 975,46	0,18	232,33	3,33
43860100 ORGANISM SOCIAUX CHARGES PAYER	45 405,84	1,10	42 919,06	1,11	2 486,78	5,79
44210000 PRELEVEMENTS A LA SOURCE	1 520,00	0,04	1 227,00	0,03	293,00	23,88
44450000 IMPOT SOCIETE	283,00	0,01	206,00	0,01	77,00	37,38
44710000 TAXE SUR LES SALAIRES	2 268,94	0,05	5 060,00	0,13	(2 791,06)	-55,16
44860000 ETAT CHARGES A PAYER	15 784,88	0,38	14 101,19	0,37	1 683,69	11,94
Autres dettes	137 263,76	3,32	207 496,10	5,38	(70 232,34)	-33,85
46860100 CHARGES A PAYER	26 085,98	0,63	82 444,49	2,14	(56 358,51)	-68,36
46860200 CHARGES A PAYER DEGATS	111 177,78	2,69	125 051,61	3,24	(13 873,83)	-11,09
Produits constatés d'avance	389 475,07	9,41	68 873,35	1,79	320 601,72	465,49
48700000 PRODUITS CONSTATES D'AVANCES	52 182,01	1,26	1 465,00	0,04	50 717,01	N/S
48700100 PRODUITS CONSTATES D'AVANCES03	250 869,95	6,06	12 725,65	0,33	238 144,30	N/S
19500000 REPORT EN FONDS DEDIES ECOCONT	86 423,11	2,09	54 682,70	1,42	31 740,41	58,04
TOTAL DU BILAN PASSIF	4 140 120,27	100,00	3 854 056,34	100,00	286 063,93	7,42

Détail du Compte de Résultat

	01/07/2021 30/06/2022	12 mois	01/07/2020 30/06/2021	12 mois	Variations	%
Total des produits d'exploitation	2 496 341,41	<i>925,43</i>	2 537 461,00	<i>874,73</i>	(41 119,59)	<i>-1,62</i>
Ventes de marchandises	33 608,55	<i>12,46</i>	45 518,36	<i>15,69</i>	(11 909,81)	<i>-26,16</i>
Ventes de marchandises FRANCE	33 608,55	<i>12,46</i>	45 518,36	<i>15,69</i>	(11 909,81)	<i>-26,16</i>
70701200 VENTE LAPINS	3 398,40	<i>1,26</i>	1 470,00	<i>0,51</i>	1 928,40	<i>131,18</i>
70701400 VENTES FAISANS	172,50	<i>0,06</i>			172,50	
70701800 VENTES PERDRIX	18 771,24	<i>6,96</i>	26 406,72	<i>9,10</i>	(7 635,48)	<i>-28,91</i>
70750200 VENTES PLAQUES	3 583,66	<i>1,33</i>	5 753,57	<i>1,98</i>	(2 169,91)	<i>-37,71</i>
70751200 VENTE SACS VENAISON	4 618,00	<i>1,71</i>	3 344,96	<i>1,15</i>	1 273,04	<i>38,06</i>
70768100 VENTES REPULSIF	414,15	<i>0,15</i>	2 504,88	<i>0,86</i>	(2 090,73)	<i>-83,47</i>
70770100 VENTES DOCUMENTATION	2 650,60	<i>0,98</i>	6 038,23	<i>2,08</i>	(3 387,63)	<i>-56,10</i>
Production vendue Biens	54,15	<i>0,02</i>	471,40	<i>0,16</i>	(417,25)	<i>-88,51</i>
Production vendue Biens FRANCE	54,15	<i>0,02</i>	471,40	<i>0,16</i>	(417,25)	<i>-88,51</i>
70100000 PARTICIPATION FRAIS D'ESTIMATI	54,15	<i>0,02</i>	471,40	<i>0,16</i>	(417,25)	<i>-88,51</i>
Production vendue Services + Travaux	236 088,03	<i>87,52</i>	244 096,25	<i>84,15</i>	(8 008,22)	<i>-3,28</i>
Production vendue Services FRANCE	236 088,03	<i>87,52</i>	244 096,25	<i>84,15</i>	(8 008,22)	<i>-3,28</i>
70600100 CONTRAT DE SERVICE COMPLEMENT	30 949,78	<i>11,47</i>	31 236,48	<i>10,77</i>	(286,70)	<i>-0,92</i>
70670000 VENTE PLAN DE CHASSE	87 100,00	<i>32,29</i>	81 419,00	<i>28,07</i>	5 681,00	<i>6,98</i>
70680500 AUTRES PRESTATION SERVICE	9 569,00	<i>3,55</i>	28 725,00	<i>9,90</i>	(19 156,00)	<i>-66,69</i>
70800000 PRODUITS ACTIVITES ANNEXES	2 734,80	<i>1,01</i>			2 734,80	
70805100 PUB JOURNAL FEDERATION	15 728,67	<i>5,83</i>	15 956,09	<i>5,50</i>	(227,42)	<i>-1,43</i>
70805200 REVUE FEDERALE	13 751,00	<i>5,10</i>	13 990,00	<i>4,82</i>	(239,00)	<i>-1,71</i>
70805300 PARTICIPATION DELIV PERMIS	34 070,00	<i>12,63</i>	33 245,00	<i>11,46</i>	825,00	<i>2,48</i>
70805400 PARTICIPATION ASS PERMIS	29 831,52	<i>11,06</i>	29 548,80	<i>10,19</i>	282,72	<i>0,96</i>
70880100 PRODUITS PROJET BIODIV	12 353,26	<i>4,58</i>	9 975,88	<i>3,44</i>	2 377,38	<i>23,83</i>
Montant net du chiffre d'affaires	269 750,73	<i>100,00</i>	290 086,01	<i>100,00</i>	(20 335,28)	<i>-7,01</i>
Subventions d'exploitation	261 011,03	<i>96,76</i>	295 681,14	<i>101,93</i>	(34 670,11)	<i>-11,73</i>
74080000 SUBVT PNC	2 738,41	<i>1,02</i>			2 738,41	
74080100 SUBVT ETAT GUICHET UNIQUE	55 308,00	<i>20,50</i>	56 160,00	<i>19,36</i>	(852,00)	<i>-1,52</i>
74080200 SUBVENTION CGG			10 000,00	<i>3,45</i>	(10 000,00)	<i>-100,00</i>
74080300 SUBVENTION CRLR	20 100,07	<i>7,45</i>	24 741,00	<i>8,53</i>	(4 640,93)	<i>-18,76</i>
74080400 SUBVENTION FRC	2 000,00	<i>0,74</i>	25 983,14	<i>8,96</i>	(23 983,14)	<i>-92,30</i>
74080500 SUBVENTION DREAL	845,76	<i>0,31</i>			845,76	
74080600 SUBVENTION OFB	1 991,68	<i>0,74</i>	1 200,00	<i>0,41</i>	791,68	<i>65,97</i>
74100000 SUBVENTION CNASEA	1 911,11	<i>0,71</i>	500,00	<i>0,17</i>	1 411,11	<i>282,22</i>
74880000 SUBVENTION FNC ACCA	2 071,00	<i>0,77</i>	2 021,00	<i>0,70</i>	50,00	<i>2,47</i>
74880100 SUBVENTION FNC SAGIR	3 478,00	<i>1,29</i>	4 509,00	<i>1,55</i>	(1 031,00)	<i>-22,87</i>
74881000 CF PEREQUATION REFORME	73 000,00	<i>27,06</i>	73 000,00	<i>25,16</i>		
74883000 CFF COMPENSATION PERMIS	97 567,00	<i>36,17</i>	97 567,00	<i>33,63</i>		
Reprises sur provisions, transferts de charges	66 508,22	<i>24,66</i>	13 685,02	<i>4,72</i>	52 823,20	<i>385,99</i>
78150100 REPRISE S/ PROV RISQUE ET CHAR	48 380,29	<i>17,94</i>			48 380,29	
78173000 REPRISE PROV DEPRECIAT STOCK	4 607,77	<i>1,71</i>			4 607,77	
78176000 REPRIS S/ PROV DEP AUT CREANCE	11 967,64	<i>4,44</i>	9 796,40	<i>3,38</i>	2 171,24	<i>22,16</i>
79100100 REMB ASSURANCE	1 552,52	<i>0,58</i>	3 888,62	<i>1,34</i>	(2 336,10)	<i>-60,08</i>
Autres produits d'exploitation	1 899 071,43	<i>704,01</i>	1 938 008,83	<i>668,08</i>	(38 937,40)	<i>-2,01</i>
75609800 TIMBRE GRAND GIBIER TEMPORAIRE	1 130,00	<i>0,42</i>	820,00	<i>0,28</i>	310,00	<i>37,80</i>
75609900 TIMBRE GRAND GIBIER	108 480,00	<i>40,21</i>	113 020,00	<i>38,96</i>	(4 540,00)	<i>-4,02</i>
75610000 TIMBRE FEDERAL	498 456,00	<i>184,78</i>	527 544,00	<i>181,86</i>	(29 088,00)	<i>-5,51</i>
75610100 TIMBRES FD TEMPORAIRES 9 JRS	629,00	<i>0,23</i>	296,00	<i>0,10</i>	333,00	<i>112,50</i>

Détail du Compte de Résultat

		01/07/2021 30/06/2022	12 mois	01/07/2020 30/06/2021	12 mois	Variations	%
75610200	TIMBRES FD TEMPORAIRES 3 JRS	3 192,00	1,18	2 147,00	0,74	1 045,00	48,67
75610400	TIMBRE FEDERAL NATIONAL	612 786,00	227,17	602 822,00	207,81	9 964,00	1,65
75610500	TIMBRE FEDERAL NATIONAL NC	8 613,00	3,19	6 902,00	2,38	1 711,00	24,79
75610900	TIMBRE FD DIVERS	216,00	0,08	312,00	0,11	(96,00)	-30,77
75611000	ADHESIONS	51 975,00	19,27	50 475,00	17,40	1 500,00	2,97
75611100	PARTICIPATION AU TERRITOIRE	407 333,63	151,00	364 498,79	125,65	42 834,84	11,75
75611200	CONTRIBUTION TERRITORIALE	27 016,80	10,02	42 286,17	14,58	(15 269,37)	-36,11
75800100	AUTRE PRODUIT DE GESTION	54,70	0,02	14,65	0,01	40,05	273,38
75800200	APPORT COMPTE DEGATS UG	29 007,30	10,75	39 187,76	13,51	(10 180,46)	-25,98
75860000	D.I TRIBUNAUX	16 031,46	5,94	27 173,46	9,37	(11 142,00)	-41,00
75860100	PRODUIT ST AGE ALTERNATIF PENAL	1 200,00	0,44	1 950,00	0,67	(750,00)	-38,46
75882000	CONTRIBUTION FINANC ECOCONTRIB	69 435,00	25,74	143 560,00	49,49	(74 125,00)	-51,63
78950000	UTILISATION DES FONDS DEDIES	48 515,54	17,99			48 515,54	
75730000	SUBVT VIRMNT RESULTAT	15 000,00	5,56	15 000,00	5,17		
Total des charges d'exploitation		2 674 053,64	991,31	2 583 586,57	890,63	90 467,07	3,50
Achats de marchandises		62 070,13	23,01	81 527,95	28,10	(19 457,82)	-23,87
60701200	ACHATS LAPINS	4 242,00	1,57	2 450,00	0,84	1 792,00	73,14
60701400	ACHATS FAISANS	300,00	0,11			300,00	
60701800	ACHATS PERDRIX	26 406,80	9,79	33 008,40	11,38	(6 601,60)	-20,00
60702500	ACHATS CANARDS	70,00	0,03			70,00	
60750200	ACHATS PLAQUES	11 134,40	4,13	12 328,80	4,25	(1 194,40)	-9,69
60751200	ACHATS SACS VENAISON			9 272,88	3,20	(9 272,88)	-100,00
60768100	ACHATS REPULSIF	1 337,28	0,50			1 337,28	
60770100	ACHATS DOCUMENTATION	1 994,00	0,74	7 407,00	2,55	(5 413,00)	-73,08
60780200	ACHATS SEMENCES ET AUTRES	16 585,65	6,15	17 060,87	5,88	(475,22)	-2,79
Variation de stocks de marchandises		6 582,53	2,44	(35 264,93)	-12,16	41 847,46	118,67
60370000	VARIATION STOCKS CLOTURES	6 582,53	2,44	(35 264,93)	-12,16	41 847,46	118,67
Achats de matières premières et autres appro.		251 481,31	93,23	256 862,01	88,55	(5 380,70)	-2,09
60100000	INDEMNISATION DEGATS	241 734,28	89,61	260 290,18	89,73	(18 555,90)	-7,13
60110000	VARIATION IND DEGATS N-1	7 857,74	2,91	(4 655,11)	-1,60	12 512,85	268,80
60111100	PRODUITS VETERINAIRES	1 889,29	0,70	1 226,94	0,42	662,35	53,98
Autres achats et charges externes		755 924,33	280,23	678 489,33	233,89	77 435,00	11,41
60400000	ETUDE ET PRESTATION DE SERVICE	3 600,00	1,33			3 600,00	
60500000	FRAIS EQUIPEMENTS ET TRAVAUX	17 220,00	6,38			17 220,00	
60610100	ELECTRICITE	7 790,65	2,89	8 447,33	2,91	(656,68)	-7,77
60610200	EAU	2 672,88	0,99	(96,97)	-0,03	2 769,85	N/S
60614000	CARBURANT PA	1 115,23	0,41	640,09	0,22	475,14	74,23
60614100	CARBURANT PT	3 970,89	1,47	3 242,82	1,12	728,07	22,45
60614200	CARBURANT AGT	9 407,51	3,49	6 737,97	2,32	2 669,54	39,62
60630000	ALIMENTATION GIBIER	1 116,63	0,41	2 413,37	0,83	(1 296,74)	-53,73
60630100	FOURNIT ENTRET EQUIP FD	1 599,30	0,59	1 520,59	0,52	78,71	5,18
60640100	FOURNITURES BUREAU	19 237,38	7,13	20 761,13	7,16	(1 523,75)	-7,34
60640200	LOGICIELS	6 180,00	2,29	3 447,58	1,19	2 732,42	79,26
60650000	PETIT EQUIP BIODIVERSITE	12 316,59	4,57	9 428,14	3,25	2 888,45	30,64
60650100	PETIT EQUIPEMENT	6 100,98	2,26	7 989,34	2,75	(1 888,36)	-23,64
60650200	PETIT EQUIPEMENT CLOTURES	71 316,74	26,44	84 762,61	29,22	(13 445,87)	-15,86
60650300	PETIT OUTILLAGE AGT	993,79	0,37	248,15	0,09	745,64	300,48
60650400	PETIT OUTILLAGE TIR	2 362,20	0,88	6 864,61	2,37	(4 502,41)	-65,59
60650500	PETIT EQUIPEMENT ECOLE	16 229,45	6,02	14 018,10	4,83	2 211,35	15,77
60660100	TENUES ET VETEMENT AGT	3 827,21	1,42	8 929,56	3,08	(5 102,35)	-57,14
60660200	TENUES ET VETEMENTS PT	2 061,01	0,76	2 541,89	0,88	(480,88)	-18,92
60670000	FRAIS GIBIERS ECOLE	98,00	0,04			98,00	
60670100	FRAIS PLAN DE CHASSE	6 572,48	2,44	6 205,28	2,14	367,20	5,92
60670200	FRAIS PLAN DE GESTION	21 271,61	7,89	17 327,89	5,97	3 943,72	22,76
61352000	LOCATIONS AUTRES	14 370,62	5,33	10 775,07	3,71	3 595,55	33,37

Détail du Compte de Résultat

		01/07/2021 30/06/2022	12 mois	01/07/2020 30/06/2021	12 mois	Variations	%
61520000	ENTRETIEN BATIMENT	18 477,58	6,85	40 332,90	13,90	(21 855,32)	-54,19
61551000	ENTRETIEN MATERIEL FD	7 108,21	2,64	7 764,57	2,68	(656,36)	-8,45
61551600	ENTRETIEN AGRICOLE ECOLE	21 562,00	7,99	1 772,00	0,61	19 790,00	N/S
61551800	ENTRETIEN AUTRES	11 327,41	4,20	9 353,24	3,22	1 974,17	21,11
61552000	ENTRETIEN VEHICULES PA	544,30	0,20	3 655,23	1,26	(3 110,93)	-85,11
61552100	ENTRETIEN VEHICULES PT	3 455,91	1,28	2 232,25	0,77	1 223,66	54,82
61552200	ENTRETIEN VEHICULES AGT	5 885,45	2,18	5 350,67	1,84	534,78	9,99
61560100	FRAIS MAINTENANCE	31 264,90	11,59	32 077,86	11,06	(812,96)	-2,53
61630000	ASSURANCES ADMINISTRATEURS	1 060,40	0,39	548,93	0,19	511,47	93,18
61640000	ASSURANCES MULTIRISQUE FD	8 988,11	3,33	8 683,17	2,99	304,94	3,51
61680100	AUTRES ASSURANCES	6 441,92	2,39	4 736,23	1,63	1 705,69	36,01
61680200	ASSURANCES AGT	5 245,09	1,94	5 185,20	1,79	59,89	1,16
61680300	ASSURANCE PROTECTION JURIDIQUE	9 832,30	3,64	9 832,30	3,39		
61810100	DOCUMENTATION	611,57	0,23	813,51	0,28	(201,94)	-24,82
61810200	DOCUMENTATION AGT	117,41	0,04	143,18	0,05	(25,77)	-18,00
62140000	PERSONNEL EXTERIEUR	6 958,82	2,58	1 628,25	0,56	5 330,57	327,38
62261000	HONORAIRES AVOCATS	60 727,85	22,51	37 886,56	13,06	22 841,29	60,29
62262000	FRAIS D'ANALYSE	3 851,07	1,43	3 484,71	1,20	366,36	10,51
62263100	HONORAIRES EXPERT - COMMIS COMPT	28 979,52	10,74	24 690,50	8,51	4 289,02	17,37
62264000	HONORAIRES ESTIMATEURS	35 533,40	13,17	37 888,15	13,06	(2 354,75)	-6,22
62268000	VACATIONS PREST EXTERIEURS	1 899,19	0,70	1 789,59	0,62	109,60	6,12
62280100	REMUN HONORAIRES DIVERS	6 892,97	2,56	15 205,49	5,24	(8 312,52)	-54,67
62310100	ANNONCES ET INSERTIONS	3 310,21	1,23	4 070,09	1,40	(759,88)	-18,67
62330100	PUB. FOIRES COUPES	635,22	0,24			635,22	
62330300	MANIFESTATION	3 327,70	1,23			3 327,70	
62330400	PUB COMMUNICATION BIODIVERSITE	8 563,01	3,17	1 128,43	0,39	7 434,58	658,84
62360100	CATALOGUES ET IMPRIMES	2 570,80	0,95	2 911,39	1,00	(340,59)	-11,70
62371100	FRAIS D'EMISSION REVUE	56 825,78	21,07	52 149,99	17,98	4 675,79	8,97
62380100	PUB, DON, CADEAUX, POURBOIRES	6 978,27	2,59	7 455,40	2,57	(477,13)	-6,40
62410000	TRANSPORT SUR ACHATS DEGATS	108,49	0,04	93,00	0,03	15,49	16,66
62410100	TRANSPORT SUR ACHATS	535,25	0,20	854,45	0,29	(319,20)	-37,36
62510000	VOYAGES ET DEPLACEMENT	1 700,47	0,63	334,87	0,12	1 365,60	407,80
62511200	IND TOURNEES PT	938,50	0,35	5 540,67	1,91	(4 602,17)	-83,06
62511300	VOYAGES ET DEPLACEMENT SALARIE	1 875,71	0,70	1 005,48	0,35	870,23	86,55
62511400	IND TOURNEES AGT	10 789,90	4,00	7 647,60	2,64	3 142,30	41,09
62511500	IND TOURNEES BIODIV	4 330,30	1,61			4 330,30	
62518000	IND DEPLACEMENTS ESTIMATEURS	14 833,89	5,50	17 293,75	5,96	(2 459,86)	-14,22
62518200	IND ADMINISTRATEURS	21 212,31	7,86	18 491,55	6,37	2 720,76	14,71
62518400	IND PREST EXTERIEURS	4 362,72	1,62	3 630,83	1,25	731,89	20,16
62520000	INDEMNITES PRESIDENT	6 000,00	2,22	6 000,00	2,07		
62570000	RESTAURANT, RECEPTIONS FD	14 186,11	5,26	7 165,60	2,47	7 020,51	97,98
62570100	ASSEMBLEE GENERALE	15 137,50	5,61			15 137,50	
62611000	TELEPHONE FD	8 026,93	2,98	7 799,41	2,69	227,52	2,92
62620000	FRAIS POSTAUX	32 101,16	11,90	39 198,53	13,51	(7 097,37)	-18,11
62780000	AUTRES FRAIS BANCAIRE DEGATS	96,82	0,04	110,54	0,04	(13,72)	-12,41
62780100	AUTRES FRAIS BANCAIRES	7 644,85	2,83	7 205,89	2,48	438,96	6,09
62810000	COTISATION FNC	1 000,00	0,37	1 000,00	0,34		
62811000	COTISATION FD REGIONAL	500,00	0,19	500,00	0,17		
62817900	COTIS ASS NATIONALE CHASSEURS			400,00	0,14	(400,00)	-100,00
62818000	COTISATION SYNDICAT NATIONAL	4 034,00	1,50	3 878,77	1,34	155,23	4,00
62818100	COTISATION UNFDC	100,00	0,04	100,00	0,03		
62818300	ASS NATIONALE FD ACCA			157,50	0,05	(157,50)	-100,00
62818600	AUTRES COTISATIONS	658,29	0,24	113,10	0,04	545,19	482,04
62880000	FRAIS PROTECTION BATIMENTS	1 225,56	0,45	925,32	0,32	300,24	32,45
62880100	CHARGES PROJET BIODIVERSITE	14 118,05	5,23	10 068,13	3,47	4 049,92	40,23
Impôts, taxes et versements assimilés		59 016,23	21,88	54 382,04	18,75	4 634,19	8,52
63110200	TAXE S/ SALAIRES	42 752,94	15,85	38 127,00	13,14	4 625,94	12,13
63330100	PART F.A.F	6 102,29	2,26	5 991,04	2,07	111,25	1,86
63330200	FORMATION PERSONNELS	160,00	0,06			160,00	
63512000	TAXE FONCIERE	8 019,00	2,97	8 305,00	2,86	(286,00)	-3,44
63512100	TAXE HABITATION	1 982,00	0,73	1 959,00	0,68	23,00	1,17

Détail du Compte de Résultat

	01/07/2021 30/06/2022	12 mois	01/07/2020 30/06/2021	12 mois	Variations	%
Salaires et traitements	587 683,95	<i>217,86</i>	553 652,24	<i>190,86</i>	34 031,71	<i>6,15</i>
64111000 REMUNERATION PA	153 933,46	<i>57,07</i>	161 652,38	<i>55,73</i>	(7 718,92)	<i>-4,78</i>
64111100 REMUNERATION DEGATS	80 257,87	<i>29,75</i>	80 585,63	<i>27,78</i>	(327,76)	<i>-0,41</i>
64111200 REMUNERATION PT	65 307,78	<i>24,21</i>	75 559,15	<i>26,05</i>	(10 251,37)	<i>-13,57</i>
64111300 REMUNERATION AGT	160 091,54	<i>59,35</i>	115 378,65	<i>39,77</i>	44 712,89	<i>38,75</i>
64111400 REMUNERATION BIODIV	49 757,97	<i>18,45</i>	76 995,17	<i>26,54</i>	(27 237,20)	<i>-35,38</i>
64121000 CONGES PAYES PA	18 066,91	<i>6,70</i>	16 389,47	<i>5,65</i>	1 677,44	<i>10,23</i>
64121100 CONGES PAYES DEGATS	7 821,30	<i>2,90</i>	7 600,49	<i>2,62</i>	220,81	<i>2,91</i>
64121200 CONGES PAYES PT	8 132,35	<i>3,01</i>	12 812,07	<i>4,42</i>	(4 679,72)	<i>-36,53</i>
64121300 CONGES PAYES AGT	18 247,48	<i>6,76</i>	16 534,31	<i>5,70</i>	1 713,17	<i>10,36</i>
64121400 CONGES PAYES BIODIV	4 215,51	<i>1,56</i>			4 215,51	
64130000 PRIMES ET GRATIFICATIONS			5 000,00	<i>1,72</i>	(5 000,00)	<i>-100,00</i>
64158000 PRIMES FIN ANNEE DEGATS	2 923,24	<i>1,08</i>	2 590,91	<i>0,89</i>	332,33	<i>12,83</i>
64158100 PROV PRIMES FIN ANNEE PA	7 085,96	<i>2,63</i>	5 628,77	<i>1,94</i>	1 457,19	<i>25,89</i>
64158200 PROV PRIME FIN ANNEE PT	3 152,43	<i>1,17</i>	4 592,13	<i>1,58</i>	(1 439,70)	<i>-31,35</i>
64158300 PROV PRIME FIN ANNEE AGT	7 181,00	<i>2,66</i>	5 209,63	<i>1,80</i>	1 971,37	<i>37,84</i>
64158400 PRIMES FIN ANNEE BIODIV	1 509,15	<i>0,56</i>			1 509,15	
64190000 REMUNERATION ANALYTIQUE			(32 876,52)	<i>-11,33</i>	32 876,52	<i>100,00</i>
Charges sociales du personnel	285 111,61	<i>105,69</i>	273 141,83	<i>94,16</i>	11 969,78	<i>4,38</i>
64510000 MSA	215 577,27	<i>79,92</i>	209 279,53	<i>72,14</i>	6 297,74	<i>3,01</i>
64520100 AXA MERCER	26 376,79	<i>9,78</i>	24 560,43	<i>8,47</i>	1 816,36	<i>7,40</i>
64550100 ARIAL	29 648,16	<i>10,99</i>	28 126,58	<i>9,70</i>	1 521,58	<i>5,41</i>
64580100 PROV CHARGES S/ SALAIRES	2 486,78	<i>0,92</i>	(130,06)	<i>-0,04</i>	2 616,84	<i>N/S</i>
64730000 TICKETS RESTAURANT	11 022,61	<i>4,09</i>	11 305,35	<i>3,90</i>	(282,74)	<i>-2,50</i>
Dotation aux amortissements sur immobilisations	207 976,67	<i>77,10</i>	199 647,12	<i>68,82</i>	8 329,55	<i>4,17</i>
68110000 DOTATION AUX AMORTISSEMENTS	161 464,57	<i>59,86</i>	159 423,75	<i>54,96</i>	2 040,82	<i>1,28</i>
68110100 DOT AMORTISSEMENTS DEGATS	46 512,10	<i>17,24</i>	40 223,37	<i>13,87</i>	6 288,73	<i>15,63</i>
Dotations aux provisions sur actif circulant			36 480,94	<i>12,58</i>	(36 480,94)	<i>-100,00</i>
68173000 DOT PROV DEPRECIATION STOCK			24 685,45	<i>8,51</i>	(24 685,45)	<i>-100,00</i>
68174000 DOT PROVISION CREANCE DOUTEUSE			11 795,49	<i>4,07</i>	(11 795,49)	<i>-100,00</i>
Dotations aux prov. pour risques et charges	99 196,99	<i>36,77</i>	83 570,97	<i>28,81</i>	15 626,02	<i>18,70</i>
68150000 DOT PROV RISQ EXPLOIT	99 196,99	<i>36,77</i>	83 570,97	<i>28,81</i>	15 626,02	<i>18,70</i>
Autres charges de gestion courante	359 009,89	<i>133,09</i>	401 097,07	<i>138,27</i>	(42 087,18)	<i>-10,49</i>
65700200 RIST ACHAT ADHERENTS CLOTURES			1 475,12	<i>0,51</i>	(1 475,12)	<i>-100,00</i>
65701100 RISTOURNES LIEVRES	20 967,20	<i>7,77</i>	14 968,40	<i>5,16</i>	5 998,80	<i>40,08</i>
65701200 RISTOURNES LAPINS	5 056,80	<i>1,87</i>	8 878,60	<i>3,06</i>	(3 821,80)	<i>-43,05</i>
65701400 RISTOURNES FAISANS	5 007,04	<i>1,86</i>	4 903,90	<i>1,69</i>	103,14	<i>2,10</i>
65701800 RISTOURNES PERDRIX	23 762,20	<i>8,81</i>	25 375,94	<i>8,75</i>	(1 613,74)	<i>-6,36</i>
65701900 RIST ACHAT ADH MAT CYNEGETIQUE	3 053,17	<i>1,13</i>	578,00	<i>0,20</i>	2 475,17	<i>428,23</i>
65702000 RIST ACHAT ADHERENTS PIEGES	1 877,26	<i>0,70</i>	2 858,15	<i>0,99</i>	(980,89)	<i>-34,32</i>
65702100 RIST ACHAT ADHERENTS SECURITE	304,66	<i>0,11</i>	(3 348,80)	<i>-1,15</i>	3 653,46	<i>109,10</i>
65702600 RIST ACHAT ADH GILET CHIEN			(162,30)	<i>-0,06</i>	162,30	<i>100,00</i>
65711000 SUBVT POINT D'EAU	10,90		129,12	<i>0,04</i>	(118,22)	<i>-91,56</i>
65711200 SUBVT CULTURES GIBIER	10 058,48	<i>3,73</i>	10 284,53	<i>3,55</i>	(226,05)	<i>-2,20</i>
65711400 SUB CULTURES FAUNISTIQUES	1 197,56	<i>0,44</i>	2 026,64	<i>0,70</i>	(829,08)	<i>-40,91</i>
65711700 SUBVT OUVERTURE DE MILIEU	7 506,49	<i>2,78</i>	3 094,30	<i>1,07</i>	4 412,19	<i>142,59</i>
65711800 SUBVT AUTRES AMENAGEMENTS	143,00	<i>0,05</i>	513,87	<i>0,18</i>	(370,87)	<i>-72,17</i>
65711900 SUBVT GARENNES	317,98	<i>0,12</i>	200,00	<i>0,07</i>	117,98	<i>58,99</i>
65712000 SUBVT PARQUETS LACHERS			704,95	<i>0,24</i>	(704,95)	<i>-100,00</i>
65712700 SUBVT EQUIPEMENT SANITAIRE	335,59	<i>0,12</i>			335,59	
65712800 SUBVT VACCIN	14 655,79	<i>5,43</i>	8 579,55	<i>2,96</i>	6 076,24	<i>70,82</i>
65712900 SUBVT PDT MEDICAMENTEUX			70,95	<i>0,02</i>	(70,95)	<i>-100,00</i>
65713000 SUBVT MATERIEL PIEGEAGE	379,44	<i>0,14</i>	131,40	<i>0,05</i>	248,04	<i>188,77</i>
65713100 SUBVT REGUL NUISIBLES	12 193,00	<i>4,52</i>	17 223,00	<i>5,94</i>	(5 030,00)	<i>-29,21</i>

Détail du Compte de Résultat

		01/07/2021 30/06/2022	12 mois	01/07/2020 30/06/2021	12 mois	Variations	%
65713200	SUBVT TERRITOIRE PIEGE	20 600,00	7,64	10 600,00	3,65	10 000,00	94,34
65716000	SUBVT PROTECTION CULTURES	1 045,67	0,39	595,41	0,21	450,26	75,62
65716100	SUBVT AMENAGEMENT SECURITE			1 352,59	0,47	(1 352,59)	-100,00
65716200	SUBVT DISPO AGRAINAGE	163,74	0,06	600,87	0,21	(437,13)	-72,75
65716300	SUBVT PDT REPULSIF	288,00	0,11			288,00	
65718800	SUBVT INCENDIE INONDATIONS	1 677,50	0,62	109,80	0,04	1 567,70	N/S
65720100	SUBVT CONTRAT LAPIN	800,00	0,30	3 200,00	1,10	(2 400,00)	-75,00
65720300	SUBVT CONTRAT GIC	1 500,00	0,56			1 500,00	
65720400	SUBVT REPRISE LAPIN	2 982,00	1,11			2 982,00	
65723000	SUBVT RESERVE FEDERALE	13 584,55	5,04	12 352,45	4,26	1 232,10	9,97
65728000	SUB CONCOURS ACTIONS CYNEGETIQ	2 300,00	0,85	4 550,00	1,57	(2 250,00)	-49,45
65728100	SUBVT CONCOURS REGION LR	2 000,00	0,74	2 000,00	0,69		
65730200	FOND PROTECT HABITAT	4 193,40	1,55	4 292,40	1,48	(99,00)	-2,31
65738000	SUBVENTIONS AUTRES ORGANISMES	9 400,00	3,48	8 350,00	2,88	1 050,00	12,57
65740000	RIST ACTIONS JEUNES PERMIS	6 938,99	2,57	7 283,76	2,51	(344,77)	-4,73
65740100	RIST ACTIONS PARRAINAGE CHASSE	2 705,00	1,00	5 480,00	1,89	(2 775,00)	-50,64
65740200	RIST ACTIONS PACK FAMILLE	360,00	0,13	280,00	0,10	80,00	28,57
65800000	CHARGES DIVERSES GESTION	81,44	0,03	305,01	0,11	(223,57)	-73,30
65800200	APPORT COMPTE DEGATS UG	29 007,30	10,75	39 187,76	13,51	(10 180,46)	-25,98
65820000	REMB PERMIS CHASSER	1 324,98	0,49	1 449,50	0,50	(124,52)	-8,59
65820100	REMB PERMIS CHASSER AGT	1 539,81	0,57	1 469,50	0,51	70,31	4,78
65860100	CHARGE ST AGE ALTERNATIF PENAL			910,00	0,31	(910,00)	-100,00
65882000	CONTRIBUTION FINANC ECOCONTRIB	69 435,00	25,74	143 560,00	49,49	(74 125,00)	-51,63
68950000	REPORT EN FONDS DEDIES	80 255,95	29,75	54 682,70	18,85	25 573,25	46,77
Résultat d'exploitation		(177 712,23)	-65,88	(46 125,57)	-15,90	(131 586,66)	-285,28
Bénéfice attribué ou perte transférée		127 737,42	47,35	117 322,71	40,44	10 414,71	8,88
75501000	CONTRIBUTION FINANCIERE BIODIV	127 737,42	47,35	117 322,71	40,44	10 414,71	8,88
Total des produits financiers		24 031,31	8,91	23 838,45	8,22	192,86	0,81
Autres intérêts et produits assimilés		24 031,31	8,91	23 838,45	8,22	192,86	0,81
76400100	PDT VAL MOBIL PLACEMENT	7 953,39	2,95	8 057,80	2,78	(104,41)	-1,30
76500000	ESCOMPTE OBTENU	33,43	0,01	44,17	0,02	(10,74)	-24,32
76800100	INTERETS A RECEVOIR	16 044,49	5,95	15 736,48	5,42	308,01	1,96
Total des charges financières							
Résultat financier		24 031,31	8,91	23 838,45	8,22	192,86	0,81
Résultat courant avant impôts		(25 943,50)	-9,62	95 035,59	32,76	(120 979,09)	-127,30
Total des produits exceptionnels		55 755,64	20,67	35 342,10	12,18	20 413,54	57,76
Produits exceptionnels sur opérations de gestion		34 372,96	12,74	20 642,50	7,12	13 730,46	66,52
77180100	AUTRES PDT EXCEPTIONNELS	1 354,70	0,50	2 246,00	0,77	(891,30)	-39,68
77180300	PRODUITS CESSION PETIT EQUIP	16 270,43	6,03	13 381,54	4,61	2 888,89	21,59
77200100	PDT S/ EXERCICE ANTERIEUR	16 747,83	6,21	5 014,96	1,73	11 732,87	233,96
Produits exceptionnels sur opérations en capital		21 382,68	7,93	14 699,60	5,07	6 683,08	45,46
77520000	PRODUIT CESSION ACTIF	300,00	0,11	350,00	0,12	(50,00)	-14,29
77520100	PRODUIT CESSION ACTIF DEGATS	21 082,68	7,82	14 349,60	4,95	6 733,08	46,92
Total des charges exceptionnelles		12 385,09	4,59	34 368,01	11,85	(21 982,92)	-63,96
Charges exceptionnelles sur opération de gestion		11 849,44	4,39	34 368,01	11,85	(22 518,57)	-65,52
67140000	CREANCES IRRECOUVRABLES	304,00	0,11			304,00	

Détail du Compte de Résultat

	01/07/2021 30/06/2022	12 mois	01/07/2020 30/06/2021	12 mois	Variations	%
67140100 CREANCES IRRECOUVRABLES	10 032,44	3,72	2 449,98	0,84	7 582,46	309,49
67180100 AUTRES CHARGES EXCEPT GESTION	1 513,00	0,56			1 513,00	
67200100 CHARGES S/ EXERCICE ANTERIEUR			31 918,03	11,00	(31 918,03)	-100,00
Charges exceptionnelles sur opération en capital	535,65	0,20			535,65	
67520000 CHARGES S/ CESSION ACTIFS	535,65	0,20			535,65	
Résultat exceptionnel	43 370,55	16,08	974,09	0,34	42 396,46	N/S
Impôts sur les bénéfices	1 875,69	0,70	1 361,51	0,47	514,18	37,77
69520000 IMPOT SOCIETE	1 875,69	0,70	1 361,51	0,47	514,18	37,77
Résultat de l'exercice	15 551,36	5,77	94 648,17	32,63	(79 096,81)	-83,57

FEDERATION DEPARTEMENTALE DES CHASSEURS DU GARD

**BUDGET PREVISIONNEL
DU 01/07/2023 AU 30/06/2024**



BUDGET PREVISIONNEL 01/07/2023-30/06/2024

LIBELLES COMPTES	BILAN CONSOLIDE 2021/2022	BUDGET PREVISIONNEL 2022/2023	BUDGET PREVISIONNEL 2023/2024
<u>ACHATS GIBIER - MARCHANDISES</u>	68 652.66	74 100.00	64 600.00
ACHATS DE GIBIER	31 018.80	35 500.00	33 000.00
ACHATS PLAQUES	11 134.40	8 600.00	10 000.00
ACHATS SACS VENAISON	0.00	4 500.00	3 000.00
ACHATS PREVENTION COLLISION	0.00	300.00	300.00
ACHATS MARQUAGE SANGLIER	0.00	200.00	200.00
ACHATS REPULSIF	1 337.28	6 500.00	1 500.00
ACHATS DOCUMENTATION PERMIS DE CHASSER	1 994.00	6 500.00	600.00
ACHATS SEMENCES COUVERT CIFF	16 585.65	17 000.00	21 000.00
VARIATION DE STOCK	6 582.53	-5 000.00	-5 000.00
<u>INDEMNISATION</u>	249 592.02	296 500.00	302 000.00
INDEMNISATION DEGATS GRAND GIBIER	241 734.28	291 500.00	294 000.00
VARIATION DEGATS GRAND GIBIER N-1	7 857.74	5 000.00	8 000.00
<u>AURES ACHATS</u>	757 813.62	614 100.00	676 100.00
PRODUITS VETERINAIRES	1 889.29	1 300.00	1 300.00
ELECTRICITE	7 790.65	8 500.00	10 200.00
EAU	2 672.88	1 300.00	1 300.00
CARBURANT PA	1 115.23	1 000.00	1 200.00
CARBURANT PT	3 970.89	3 300.00	4 400.00
CARBURANT AGT	9 407.51	7 500.00	10 300.00
SEMENCE ALIMENTATION PETIT GIBIER	1 116.63	2 500.00	1 200.00
PETIT MAT EQUIPEMENT FD	1 599.30	1 500.00	1 600.00
FOURNITURES BUREAUX	19 237.38	20 800.00	19 300.00
LOGICIELS	6 180.00	3 400.00	2 500.00
PETIT EQUIPEMENT BIODIVERSITE	29 536.59	5 000.00	5 000.00
PETIT OUTILLAGE ET EQUIPEMENT	6 100.98	6 500.00	6 100.00
PETIT EQUIP CLOTURES	71 316.74	59 100.00	71 000.00
PETIT OUTILLAGE AGENT FD	993.79	300.00	500.00
PETIT OUTILLAGE ECOLE TIR EXAMEN PC	2 362.20	6 800.00	3 500.00
PETIT OUTILLAGE MATERIELS ECOLE	16 229.45	10 000.00	11 500.00
PETIT EQUIPEMENT EDUCATION NATURA JEUNES	0.00	2 000.00	2 000.00
TENUES ET VETEMENTS AGT	3 827.21	4 200.00	4 200.00
TENUES ET VETEMENTS PT	2 061.01	3 000.00	3 000.00
ACHAT GIBIER ECOLE	98.00	700.00	500.00
FRAIS PLAN DE CHASSE	6 572.48	6 200.00	6 800.00
FRAIS PLAN GESTION	21 271.61	17 400.00	21 000.00
SOUS TRAITANCE INFORMATIQUE	0.00	500.00	500.00
LOCATIONS MATERIEL DE TRANSPORT	0.00	200.00	200.00
AUTRES LOCATIONS	14 370.62	10 800.00	15 400.00
ENTRETIEN BATIMENTS	18 477.58	13 000.00	27 500.00
ENTRETIEN MATERIEL AGENT	7 108.21	7 800.00	7 200.00
ENTRETIEN MATERIEL AGENT	0.00	200.00	200.00
ENTRETIEN AGRICOLE ET FORESTIER ECOLE	21 562.00	3 500.00	5 000.00
ENTRETIEN AUTRES	11 327.41	7 000.00	9 300.00
ENTRETIEN VEHICULES PA	544.30	1 500.00	800.00
ENTRETIEN VEHICULES PT	3 455.91	2 500.00	3 000.00
ENTRETIEN VEHICULES AGENT	5 885.45	5 500.00	5 900.00
FRAIS DE MAINTENANCE	31 264.90	29 500.00	29 500.00
FRAIS DE MAINTENANCE MAT EXAMEN PC		2 600.00	2 600.00
ASSURANCE CA	1 060.40	600.00	1 100.00
ASSURANCE MULTIRISQUE FD	8 988.11	8 800.00	10 200.00
AUTRES ASSURANCES	6 441.92	6 500.00	7 200.00
ASSURANCES AGENTS	5 245.09	5 200.00	5 900.00
ASSURANCES PROTECTION JURIDIQUE	9 832.30	9 900.00	10 100.00
DOCUMENTATION	728.98	900.00	900.00
PERSONNELS COLLAB, DETACHE	6 958.82	0.00	0.00
HONORAIRES AVOCATS	60 727.85	38 000.00	30 000.00
FRAIS D'ANALYSE	3 851.07	3 500.00	3 900.00
HONORAIRES EXPERT COMPTA - COMMISSAIRE AUX COMP	28 979.52	18 000.00	26 800.00
HONORAIRES ESTIMATEURS	35 533.40	38 000.00	35 600.00
VACATIONS PRESTATAIRE EXTERIEUR	1 899.19	1 800.00	1 900.00
AUTRES HONORAIRES	10 492.97	12 000.00	9 000.00
PUB. ANNONCES INSERTIONS	3 310.21	700.00	900.00
PUB. FOIRES COUPES	635.22	700.00	700.00
PUBLICITES CAMPAGNE JEUNES	0.00	2 800.00	2 800.00
PROMOTION CHASSE/BIODIV ET AUTRE MANIFESTATION	11 890.71	1 200.00	15 000.00
REVUES, JOURNAUX, CATALOGUES	2 570.80	2 900.00	2 600.00
FRAIS EMISSION REVUES	56 825.78	52 200.00	50 000.00
PUBLICITES, DONNS, CADEAUX, POURBOIRES	6 978.27	7 500.00	7 000.00

BUDGET PREVISIONNEL 01/07/2023-30/06/2024

LIBELLES COMPTES	BILAN CONSOLIDE 2021/2022	BUDGET PREVISIONNEL 2022/2023	BUDGET PREVISIONNEL 2023/2024
TRANSPORT S/ ACHATS	643.74	1 000.00	700.00
VOYAGES ET DEPLACEMENTS	1 700.47	1 000.00	1 000.00
VOYAGES ET DEPLACEMENTS SALARIES	1 875.71	1 000.00	1 900.00
IND TOURNEES PT	938.50	5 600.00	200.00
IND TOURNEES BIODIV	4 330.30	0.00	4 400.00
IND TOURNEES AGT	10 789.90	7 700.00	10 800.00
IND DEPLACEMENT ESTIMATEURS	14 833.89	17 300.00	14 900.00
INDEMNITES DE DEPLACEMENTS C.A	21 212.31	18 500.00	21 300.00
INDEM INTERVENANTS EXTERIEURS / ECOLE	4 362.72	3 500.00	4 400.00
INDEMNITES FORFAITAIRE PRESIDENT	6 000.00	6 000.00	6 000.00
RESTAURANTS, FRAIS REUNIONS	14 186.11	7 200.00	15 000.00
FRAIS ASSEMBLEE GENERALE	15 137.50	5 000.00	8 000.00
TELEPHONE	8 026.93	7 800.00	8 100.00
FRAIS POSTAUX	32 101.16	39 200.00	32 200.00
FRAIS BANCAIRES	7 741.67	7 300.00	7 800.00
COTIS FEDERATION NATIONALE	1 000.00	1 000.00	1 000.00
COTIS FEDERATION REGIONALE	500.00	500.00	500.00
COTIS SYNDICAT NATIONAL DES CHASSEURS	4 034.00	3 900.00	4 100.00
AUTRES COTISATIONS	758.29	1 300.00	1 300.00
FRAIS PROTECTION BATIMENT	1 225.56	1 200.00	1 200.00
CHARGES PROJET BIODIVERSITE	14 118.05	10 000.00	14 200.00
<u>IMPOTS TAXES VERSEMENTS ASSIMILES</u>	59 016.23	77 200.00	56 900.00
TAXE SUR LES SALAIRES FD	42 752.94	58 800.00	25 000.00
TAXE SUR LES SALAIRES PT EXAMEN PC			5 000.00
TAXE SUR LES SALAIRES DEGATS			8 900.00
FOND ASSURANCE FORMATION	6 102.29	6 300.00	5 400.00
FOND ASSURANCE FORMATION DEGATS	0.00	0.00	1 100.00
FORMATION PROFESSIONNELLE	160.00	1 000.00	1 000.00
TAXE FONCIERE - TAXE D'HABITATION	10 001.00	10 300.00	10 000.00
AUTRES DROITS (Frais Immatr + Redev)	0.00	600.00	300.00
TAXE EMPLACEMENT PUBLICITAIRE	0.00	200.00	200.00
<u>SALAIRES ET TRAITEMENTS</u>	587 683.95	601 000.00	615 900.00
REMUNERATION PA	179 086.33	166 200.00	151 000.00
REMUNERATION C.D.D GUICHET UNIQUE		17 600.00	15 700.00
REMUNERATION DEGATS	91 002.41	85 800.00	95 300.00
REMUNERATION PT	76 592.56	82 400.00	72 000.00
REMUNERATION BIODIVERSITE	55 482.63	60 000.00	67 300.00
REMUNERATION AGENT FD	185 520.02	129 800.00	164 200.00
REMUNERATION PT FORMATION EXAMEN PC		59 200.00	50 400.00
<u>CHARGES SOCIALES</u>	285 111.61	320 200.00	313 100.00
CHARGES SOCIALES PA	274 089.00	81 200.00	78 600.00
CHARGES SOCIALES C.D.D GUICHET UNIQUE		5 300.00	5 500.00
CHARGES SOCIALES DEGATS		40 700.00	45 900.00
CHARGES SOCIALES PT		42 000.00	34 300.00
CHARGES SOCIALES BIODIVERSITE		30 600.00	35 000.00
CHARGES SOCIALES AGENT FD		78 700.00	77 300.00
CHARGES SOCIALES EXAMEN PC		30 200.00	25 000.00
TICKETS RESTAURANT	11 022.61	11 500.00	11 500.00
<u>AUTRES CH DE GESTION COURANTE</u>	278 753.94	270 200.00	293 300.00
RISTOURNE ACHATS STE CHASSE CLOTURES	0.00	1 500.00	1 500.00
SUBVENTION CLOTURES ET PROTECTION	1 045.67	1 500.00	1 500.00
SUBVENTION CIFF	1 197.56	2 000.00	500.00
SUBVENTION REPEUPLEMENT GIBIER	54 793.24	54 200.00	54 800.00
RISTOURNE ACHATS STE CHASSE MATERIEL CYN ET PIEGE	4 930.43	3 500.00	4 900.00
RISTOURNE ACHATS STE CHASSE EQUIP SECURITE	304.66	2 000.00	500.00
RISTOURNE ACHATS STE CHASSE VEGETAUX, JACHERES	0.00	400.00	400.00
SUBVT AMENAGEMENTS CYNEGETIQUES	38 518.91	25 800.00	38 600.00
SUBVT REGULATION PREDATEURS	12 193.00	17 300.00	12 200.00
SUBVT AIDE TERRITOIRES PIEGES	20 600.00	10 600.00	20 600.00
SUBVT AIDE CONTRAT GESTION GIBIER	2 300.00	3 200.00	2 300.00
SUBVT DIMANCHE A LA CHASSE	0.00	500.00	500.00
SUBVT AIDE RESERVES FEDERALES	13 584.55	12 400.00	22 500.00
SUBVT CONCOURS ACTIONS CYNEGETIQUES	2 300.00	4 500.00	4 600.00
SUBVT CONCOURS REGION LR	2 000.00	2 000.00	2 000.00
COTIS FOND PROTECTION HABITATS	4 193.40	4 300.00	4 200.00
COTIS SUBVT AUTRES ORGANISMES	9 400.00	8 500.00	9 400.00
RIST ACTIONS JEUNES PERMIS	6 938.99	7 300.00	7 000.00
RIST ACTIONS PARRAINAGE CHASSE/PACK FAMILLE	3 065.00	5 500.00	3 100.00

BUDGET PREVISIONNEL 01/07/2023-30/06/2024

LIBELLES COMPTES	BILAN CONSOLIDE 2021/2022	BUDGET PREVISIONNEL 2022/2023	BUDGET PREVISIONNEL 2023/2024
AUTRES CHARGES DE GESTION COURANTE	81.44	300.00	300.00
APPORT DEGATS IMPORTANTS	29 007.30	29 000.00	29 000.00
REMB PERMIS DE CHASSER	1 324.98	1 500.00	1 500.00
REMB PERMIS DE CHASSER AGT	1 539.81	1 500.00	1 500.00
CHARGE STAGE ALTERNATIF PENAL	0.00	400.00	400.00
CONTRIBUTION FINANC. ECOCONTRIBUTION	69 435.00	70 500.00	69 500.00
<u>DOTATIONS AMORT ET PROVISIONS</u>	397 766.05	262 600.00	318 500.00
REPORT DE FONDS DEDIES	80 255.95	40 000.00	84 000.00
DOT. AMORTISSEMENTS ET PROVISIONS	207 976.67	129 500.00	72 200.00
DOT. AMORTISSEMENTS ECOLE MAT EXAMEN PC	0.00	43 600.00	42 800.00
DOT. AMORTISSEMENTS CLOTURES	0.00	0.00	45 000.00
DOT. PROV DEPRECIATION STOCK	0.00	5 000.00	5 000.00
CREANCES IRRECOUVRABLES	10 336.44	2 500.00	2 500.00
CHARGES S/ EXERCICE ANTERIEUR		0.00	0.00
DOT. PROV POUR RISQUES ET CHARGES	99 196.99	42 000.00	67 000.00
DEPRECIATION CREANCES	0.00	0.00	0.00
<u>CHARGES FINANCIERES</u>	0.00	200.00	200.00
AUTRES CHARGES FINANCIERES	0.00	200.00	200.00
<u>CHARGES EXCEPTIONNELLES</u>	2 048.65	2 000.00	1 000.00
AUTRES CHARGES EXCEPTIONNELLES	2 048.65	2 000.00	1 000.00
<u>IMPOT SOCIETE</u>	1 875.69	1 400.00	1 900.00
<u>TOTAL GENERAL DES CHARGES</u>	2 688 314.42 €	2 519 500.00 €	2 643 500.00 €

BUDGET PREVISIONNEL 01/07/2023-30/06/2024

LIBELLES COMPTES	BILAN CONSOLIDE 2021/2022	BUDGET PREVISIONNEL 2022/2023	BUDGET PREVISIONNEL 2023/2024
<u>PRESTATIONS DE SERVICE</u>	236 088.03	233 900.00	240 600.00
CONTRAT DE SERVICE	30 949.78	31 200.00	31 000.00
VENTE PLAN DE CHASSE	87 100.00	81 500.00	95 000.00
AUTRES PREST DE SERVICE	4 428.80	500.00	1 500.00
PRODUITS ACTIVITES ANNEXES ETUDE BIODIV	7 875.00	15 000.00	6 000.00
PARTICIP AG	0.00	2 000.00	5 000.00
PUBLICITE JOURNAL FD	15 728.67	16 000.00	15 000.00
ABONNEMENTS JOURNAL FD	13 751.00	13 700.00	13 200.00
PARTICIP DELIVRANCE PERMIS	34 070.00	33 500.00	33 500.00
PARTICIP ASSURANCES RC GU	29 831.52	29 500.00	29 400.00
PARTENARIAT PUBLICITE CAMPAGNE JEUNES	0.00	1 000.00	1 000.00
PRODUITS PROJETS BIODIVERSITE	12 353.26	10 000.00	10 000.00
<u>VENTES DE MARCHANDISES</u>	33 662.70	46 700.00	36 100.00
PARTICIPATION FRAIS ESTIMATION	54.15	400.00	200.00
VENTE GIBIER	22 342.14	27 800.00	26 400.00
VENTE PLAQUES	3 583.66	6 800.00	3 600.00
VENTE SACS VENAISON	4 618.00	3 000.00	4 000.00
VENTE REPULSIF	414.15	2 500.00	1 200.00
VENTE MARQUAGE SANGLIER	0.00	200.00	100.00
VENTE DOCUMENTATION PERMIS DE CHASSER	2 650.60	6 000.00	600.00
<u>SUBVENTIONS D'EXPLOITATION</u>	388 748.45	375 300.00	377 300.00
SUBVENTIONS ETAT GUICHET UNIQUE	55 308.00	54 800.00	52 800.00
SUBVENTIONS AUTRES	13 035.96	15 000.00	10 000.00
SUBVENTIONS CONSEIL REGION OCCITANIE	20 100.07	22 000.00	22 000.00
SUBVENTION CONCOURS CONSEIL REGION LR	2 000.00	2 000.00	2 000.00
SUBVENTION FNC PEREQUATION REFORME	73 000.00	73 000.00	73 000.00
SUBVENTION FNC COMPENS REFORME NATIONALE	97 567.00	97 500.00	97 500.00
SUBVENTION ECOCONTRIBUTION	127 737.42	111 000.00	120 000.00
<u>AUTRES PRODUIT GESTION COURANTE</u>	1 884 071.43	1 803 100.00	1 893 800.00
TIMBRES FEDERAUX	498 456.00	504 000.00	487 500.00
TIMBRES TEMPORAIRES 9 J	629.00	200.00	200.00
TIMBRES TEMPORAIRES 3 J	3 192.00	1 000.00	1 000.00
TIMBRES FEDERAUX NATIONAUX	612 786.00	606 300.00	633 600.00
TIMBRES FEDERAUX NATIONAUX NC	8 613.00	7 200.00	8 700.00
TIMBRES GRAND GIBIER	108 480.00	108 400.00	100 000.00
TIMBRES GRAND GIBIER TEMPORAIRE	1 130.00	300.00	300.00
TIMBRES TEMPORAIRES DIVERS	216.00	100.00	100.00
CONTRIBUTION TERRITORIALE	27 016.80	27 000.00	37 000.00
ADHESIONS	51 975.00	50 000.00	53 000.00
PARTICIPATION AU TERRITOIRE	407 333.63	382 400.00	387 600.00
APPORT DEGATS IMPORTANTS	29 007.30	29 000.00	29 000.00
AUTRES PRODUITS DE GESTION COURANTE	54.70	500.00	100.00
DOMMAGES INTERETS	16 031.46	15 400.00	15 000.00
PRODUIT STAGE ALTERNATIF PENAL	1 200.00	800.00	1 200.00
CONTRIBUTION FINANC. ECOCONTRIBUTION	69 435.00	70 500.00	69 500.00
UTILISATION DES FONDS DEDIES	48 515.54	0.00	70 000.00
<u>TRANSFERT DE CHARGES</u>	66 508.22	2 500.00	48 000.00
REPRISE / PROV DEP AUT CREANCE	16 575.41	0.00	0.00
REPRISE / PROV RISQUE ET CHARGE	48 380.29	0.00	45 000.00
REMBOURSEMENT ASSURANCE	1 552.52	500.00	1 000.00
REMBOURSEMENT ASSURANCE PROTECTION JURIDIQUE	0.00	2 000.00	2 000.00
<u>PRODUITS FINANCIERS</u>	23 997.88	23 800.00	24 100.00
PRODUITS VALEUR MOBILIERE DE PLACEMENT	7 953.39	8 000.00	8 000.00
PRODUITS INTERETS A RECEVOIR	16 044.49	15 800.00	16 100.00
<u>PRODUITS EXCEPTIONNELS</u>	70 789.07	49 900.00	42 200.00
AUTRES PDT EXCEPTIONNELS	1 388.13	100.00	100.00
PDT S/ CESSION PETIT EQUIPEMENT	16 270.43	26 000.00	20 000.00
PDT EXCEPT S/ EXER ANTERIEUR	16 747.83	100.00	100.00
PDT S/ CESSION ELEMENT ACTIFS	21 382.68	19 000.00	22 000.00
QUOTE PART SUBVENTION INVESTISSEMENT	15 000.00	4 700.00	0.00
<u>TOTAL GENERAL DES PRODUITS</u>	2 703 865.78 €	2 535 200.00 €	2 662 100.00 €
<u>RESULTAT</u>	15 551.36 €	15 700.00 €	18 600.00 €

SECTION ANALYTIQUE DEGATS DE GRAND GIBIER
BUDGET 2023/2024

LIBELLES COMPTES	BILAN 2021/2022	BUDGET 2022/2023	BUDGET 2023/2024	NOMBRE / VALEUR
I - Produit Financements aux Territoires et autres participat°	477 205.13	452 300.00	468 600.00	
PARTICIPATION FINANCIERE AUX TERRITOIRES	407 333.63	382 400.00	387 600.00	423 449 / ha
CONTRIBUTION TERRITORIALE FINANCIERE	27 016.80	27 000.00	37 000.00	
APPORT AUX COMMUNES DEGATS IMPORTANTS (33,33 %)	29 007.30	29 000.00	29 000.00	
D.I PRODUIT PARTICIPATION S/ ACTION RECUSOIRE	13 847.40	13 900.00	15 000.00	
II - Indemnisation	241 734.28	291 500.00	294 000.00	
INDEMNISATION DEGATS GRAND GIBIER	241 734.28	231 500.00	214 000.00	
PROV VARIATION DEGATS GRAND GIBIER	0.00	60 000.00	80 000.00	
III - Total des charges de prévention	215 995.47	192 800.00	218 400.00	
ACHAT REPULSIF	0.00	1 000.00	1 500.00	
VARIATION DE STOCK	6 582.53	-5 000.00	-5 000.00	
PETIT EQUIPEMENT	675.70	500.00	600.00	
PETIT EQUIPEMENT CLOTURES ET EFFAROUCHEURS	71 316.74	59 100.00	71 000.00	
TENUES ET VETEMENT PT	520.19	0.00	600.00	
SALAIRES PERSONNELS TECHNIQUES	56 613.95	54 300.00	60 900.00	
CHARGES SOCIALES SUR SALAIRES	25 362.09	25 600.00	30 000.00	
CHARGES FISCALES SUR SALAIRES	5 745.01	5 000.00	5 500.00	
FRAIS TRANSPORT	108.49	100.00	100.00	
RIST ACHATS STE DE CHASSE CLOTURES	0.00	1 500.00	1 500.00	
SUB CLOTURES ET PROTECT	1 045.67	1 500.00	1 500.00	
CHARGES SUR CESSIONS ELEMENTS ACTIFS	0.00	100.00	100.00	
CHARGES EXCEPT DE GESTION	1 513.00	100.00	100.00	
DOT. AMORTISSEMENTS MATERIEL CLOT	46 512.10	44 000.00	45 000.00	
DOT. PROV DEPRECIATION STOCK	0.00	5 000.00	5 000.00	
IV - Total des produits de prévention	44 699.29	41 800.00	44 800.00	
VENTE REPULSIF	0.00	800.00	1 200.00	
SUBVENTIONS PNC	2 738.41	0.00	1 600.00	
PRODUITS CESSION PETIT EQUIPEMENT CLOTURES	16 270.43	26 000.00	20 000.00	
PRODUITS CESSION ACTIF CLOTURES	21 082.68	15 000.00	22 000.00	
REPRISE / PROV DEP STOCK	4 607.77	0.00	0.00	
Coût des dépenses de prévention (III-IV)	171 296.18 €	151 000.00 €	173 600.00 €	0.410 € / ha
Résultat UG (I-II-III+IV)	64 174.67 €	9 800.00 €	1 000.00 €	
V - Autres ressources propres compte dégâts	196 710.00	190 400.00	195 400.00	
VENTES PLAN DE CHASSE	87 100.00	81 500.00	95 000.00	5 000 TGG
VENTE MARQUAGE SANGLIER	0.00	200.00	100.00	
TIMBRE DEPARTEMENTAL GRAND GIBIER	108 480.00	108 400.00	100 000.00	
TIMBRE DEPARTEMENTAL GRAND GIBIER TEMPORAIRE	1 130.00	300.00	300.00	
VI - Total des charges de gestion	217 433.27	190 300.00	191 300.00	
ECART SUR PROVISIONS INDEMNISATION DEGATS	7 857.74	5 000.00	8 000.00	
ACHAT MARQUAGE SANGLIER	0.00	200.00	200.00	
FRAIS PLAN CHASSE	6 572.48	6 200.00	6 800.00	
FRAIS DE PLAN DE GESTION SANGLIER	16 257.60	1 100.00	16 500.00	
SOUS TRAITANCE INFORMATIQUE	0.00	500.00	500.00	
FRAIS MAINTENANCE	1 112.00	1 200.00	1 200.00	
HONORAIRES AVOCATS	39 169.15	18 000.00	15 000.00	
HONORAIRES ESTIMATEURS	35 533.40	38 000.00	35 600.00	
HONORAIRES DIVERS	2 811.40	8 000.00	5 000.00	
IND DEPLACEMENTS ESTIMATEURS	14 833.89	17 300.00	14 900.00	
VOYAGES ET DEPLACEMENTS	0.00	500.00	300.00	
FRAIS POSTAUX	0.00	100.00	400.00	
FRAIS BANCAIRES	96.82	100.00	100.00	
SALAIRES PERSONNEL ADMINISTRATIF	34 388.46	31 500.00	34 400.00	
CHARGES SOCIALES SUR SALAIRES	16 596.73	15 100.00	17 000.00	
CHARGES FISCALES SUR SALAIRES	2 916.49	3 500.00	3 400.00	
CHARGES DE GESTION COURANTE	3.13	100.00	100.00	
APPORT DEGATS IMPORTANT 33,33 %	29 007.30	29 000.00	29 000.00	
CHARGES FINANCIERES	0.00	100.00	100.00	
CREANCES IRRECOUVRABLES	10 032.44	2 500.00	2 500.00	
DOT. PROVISION RISQUE ET CHARGES	0.00	12 000.00	0.00	
IMPOT SOCIETE	244.24	300.00	300.00	
VII - Total des produits de gestion	30 264.17	1 500.00	1 600.00	
PARTICIPATION FRAIS ESTIMATION	54.15	400.00	200.00	
AUTRES PRODUITS DE GESTION	37.33	300.00	100.00	
INTERETS A RECEVOIR	67.67	0.00	200.00	
PRODUITS DES PLACEMENTS	948.90	800.00	1 000.00	
PRODUITS SUR EXERCICE ANTERIEUR	128.20	0.00	100.00	
REPRISE SUR PROVISION RISQUE ET CHARGES	17 060.28	0.00	0.00	
REPRISE SUR PROVISION CREANCES	11 967.64	0.00	0.00	
Résultat de gestion (V-VI+VII)	9 540.90 €	1 600.00 €	5 700.00 €	
Résultat comptable	73 715.57 €	11 400.00 €	6 700.00 €	

ANNEXE : BUDGET DEGATS 2023/2024 PAR UNITE DE GESTION

UG	Total Surfaces Payées 2022/2023	Tarifs UG 2023/2024 €/Ha	BUDGET DEGATS 01 JUILLET 2023 AU 30 JUIN 2024					
			Prévisionnel Indemnisation Dégâts 2023/2024		Prévisionnel Charges de prévention		Participation Financière	
UG1	37 842.32	0.55 €	5 297.92 €	0.14 €	15 515.35 €	0.41 €	20 813.28 €	0.55 €
UG2	14 224.97	1.40 €	14 082.72 €	0.99 €	5 832.24 €	0.41 €	19 914.96 €	1.40 €
UG3	15 832.46	0.55 €	2 216.54 €	0.14 €	6 491.31 €	0.41 €	8 707.85 €	0.55 €
UG4	16 575.10	1.65 €	20 553.12 €	1.24 €	6 795.79 €	0.41 €	27 348.92 €	1.65 €
UG5	12 841.75	0.55 €	1 797.85 €	0.14 €	5 265.12 €	0.41 €	7 062.96 €	0.55 €
UG6	13 496.84	0.70 €	3 914.08 €	0.29 €	5 533.70 €	0.41 €	9 447.79 €	0.70 €
UG7	13 449.56	1.50 €	14 660.02 €	1.09 €	5 514.32 €	0.41 €	20 174.34 €	1.50 €
UG8	11 181.17	1.00 €	6 596.89 €	0.59 €	4 584.28 €	0.41 €	11 181.17 €	1.00 €
UG9	7 782.96	0.75 €	2 646.21 €	0.34 €	3 191.01 €	0.41 €	5 837.22 €	0.75 €
UG10	8 201.00	1.55 €	9 349.14 €	1.14 €	3 362.41 €	0.41 €	12 711.55 €	1.55 €
UG11	5 116.37	0.95 €	2 762.84 €	0.54 €	2 097.71 €	0.41 €	4 860.55 €	0.95 €
UG12	9 517.13	1.65 €	11 801.24 €	1.24 €	3 902.02 €	0.41 €	15 703.26 €	1.65 €
UG13	10 719.53	1.95 €	16 508.08 €	1.54 €	4 395.01 €	0.41 €	20 903.08 €	1.95 €
UG14	4 540.90	1.00 €	2 679.13 €	0.59 €	1 861.77 €	0.41 €	4 540.90 €	1.00 €
UG15	10 069.96	0.65 €	2 416.79 €	0.24 €	4 128.68 €	0.41 €	6 545.47 €	0.65 €
UG16	8 892.22	0.45 €	355.69 €	0.04 €	3 645.81 €	0.41 €	4 001.50 €	0.45 €
UG17	14 282.18	0.45 €	571.29 €	0.04 €	5 855.69 €	0.41 €	6 426.98 €	0.45 €
UG18	17 344.00	0.70 €	5 029.76 €	0.29 €	7 111.04 €	0.41 €	12 140.80 €	0.70 €
UG19	17 374.00	0.60 €	3 301.06 €	0.19 €	7 123.34 €	0.41 €	10 424.40 €	0.60 €
UG20	10 103.93	0.60 €	1 919.75 €	0.19 €	4 142.61 €	0.41 €	6 062.36 €	0.60 €
UG21	18 966.75	0.60 €	3 603.68 €	0.19 €	7 776.37 €	0.41 €	11 380.05 €	0.60 €
UG22	14 080.72	0.85 €	6 195.52 €	0.44 €	5 773.10 €	0.41 €	11 968.61 €	0.85 €
UG24	18 701.42	1.70 €	24 124.83 €	1.29 €	7 667.58 €	0.41 €	31 792.41 €	1.70 €
UG25	11 346.25	0.95 €	6 126.98 €	0.54 €	4 651.96 €	0.41 €	10 778.94 €	0.95 €
UG26	5 840.77	1.00 €	3 446.05 €	0.59 €	2 394.72 €	0.41 €	5 840.77 €	1.00 €
UG27	7 435.37	0.95 €	4 015.10 €	0.54 €	3 048.50 €	0.41 €	7 063.60 €	0.95 €
UG28	17 295.98	0.70 €	5 015.83 €	0.29 €	7 091.35 €	0.41 €	12 107.19 €	0.70 €
UG30	25 613.52	1.00 €	15 111.98 €	0.59 €	10 501.54 €	0.41 €	25 613.52 €	1.00 €
UG31	13 741.52	0.95 €	7 420.42 €	0.54 €	5 634.02 €	0.41 €	13 054.44 €	0.95 €
UG32	17 446.70	0.55 €	2 442.54 €	0.14 €	7 153.15 €	0.41 €	9 595.69 €	0.55 €
UG33	13 592.24	1.00 €	8 019.42 €	0.59 €	5 572.82 €	0.41 €	13 592.24 €	1.00 €
Total	423 449.59		213 982.47 €		173 614.33 €		387 596.80 €	

Après consultation facilitateurs et administrateurs secteurs suite avis défavorable UG

PARTICIPATIONS FINANCIERES AUX TERRITOIRES 2023/2024

N° UG	Total Hect/UG (surfaces payées 22/23)	Tarifs PFT 2023/2024 (€/Ha)	Total budget UG 2023/2024 (Indemnisation +prévention)
UG1	37 842.32	0.55 €	20 813.28 €
UG2	14 224.97	1.40 €	19 914.96 €
UG3	15 832.46	0.55 €	8 707.85 €
UG4	16 575.10	1.65 €	27 348.92 €
UG5	12 841.75	0.55 €	7 062.96 €
UG6	13 496.84	0.70 €	9 447.79 €
UG7	13 449.56	1.50 €	20 174.34 €
UG8	11 181.17	1.00 €	11 181.17 €
UG9	7 782.96	0.75 €	5 837.22 €
UG10	8 201.00	1.55 €	12 711.55 €
UG11	5 116.37	0.95 €	4 860.55 €
UG12	9 517.13	1.65 €	15 703.26 €
UG13	10 719.53	1.95 €	20 903.08 €
UG14	4 540.90	1.00 €	4 540.90 €
UG15	10 069.96	0.65 €	6 545.47 €
UG16	8 892.22	0.45 €	4 001.50 €
UG17	14 282.18	0.45 €	6 426.98 €
UG18	17 344.00	0.70 €	12 140.80 €
UG19	17 374.00	0.60 €	10 424.40 €
UG20	10 103.93	0.60 €	6 062.36 €
UG21	18 966.75	0.60 €	11 380.05 €
UG22	14 080.72	0.85 €	11 968.61 €
UG24	18 701.42	1.70 €	31 792.41 €
UG25	11 346.25	0.95 €	10 778.94 €
UG26	5 840.77	1.00 €	5 840.77 €
UG27	7 435.37	0.95 €	7 063.60 €
UG28	17 295.98	0.70 €	12 107.19 €
UG30	25 613.52	1.00 €	25 613.52 €
UG31	13 741.52	0.95 €	13 054.44 €
UG32	17 446.70	0.55 €	9 595.69 €
UG33	13 592.24	1.00 €	13 592.24 €
Total	423 449.59		387 596.80 €

Avis favorable Comité Pilotage UG

Après consultation facilitateurs et administrateurs secteurs suite avis défavorable UG

BUDGET PREVISIONNEL 2023/2024
Réalisation des missions de Service Public

Annexe : "Ecocontribution - Actions Biodiversité"

	Charges	Produits
Achats Semences CIFF	21 000.00 €	
Petit Equipement	5 000.00 €	
Charges Projet Biodiv (Ind km/frais indirect projet)	12 300.00 €	
Rémunération et Charges personnels techniques (2 UTH)	109 700.00 €	
Autres prestations de services Biodiversité		6 000.00 €
Subvention Région CIFF		22 000.00 €
Subvention Ecocontribution		120 000.00 €
Total	148 000.00 €	148 000.00 €

Annexe : "Formations et actions liées au permis de chasser"

	Charges	Produits
Vente documentation permis de chasser		600.00 €
Autres Achats	24 200.00 €	
Rémunération et Charges personnels administratifs et techniques (2,25 UTH)	113 000.00 €	
Dotation Amortissement Matériels	42 800.00 €	
Total	180 000.00 €	600.00 €

Annexe : service Guichet Unique "Concours à la validation du permis de chasser "

	Charges	Produits
Prestations de service		29 400.00 €
Subvention d'exploitation Guichet Unique		52 800.00 €
Autres achats	28 900.00 €	
Rémunération et Charges personnels administratifs (1,50 UTH)	77 100.00 €	
Dotation Amortissement Matériels	1 300.00 €	
Total	107 300.00 €	82 200.00 €

Annexe : Gestion "Plan de chasse"

	Charges	Produits
Autres achats	6 800.00 €	
Rémunération et Charges personnels techniques (0,70 UTH)	40 960.00 €	
Total	47 760.00 €	

Annexe : Gestion et coordination des "ACCA"

	Charges	Produits
Autres achats	300.00 €	
Rémunération et Charges personnels administratifs (0,15 UTH)	9 795.00 €	
Total	10 095.00 €	

Annexe : "Elaboration et Veille du Schéma Départemental de Gestion Cynégétique"

	Charges	Produits
Autres achats	1 500.00 €	
Rémunération et Charges personnels (2,30 UTH)	154 280.00 €	
Total	155 780.00 €	

BILAN PREVISIONNEL GENERAL DU 01/07/2023 AU 30/06/2024

ACTIF		PASSIF	
Actif immobilisé	1 383 000.00	Capitaux propres	2 621 000.00
		Réserves compte dégâts	576 000.00
Actif circulant	2 583 000.00	Autres dettes	769 000.00
Total Actif	<u>3 966 000.00</u>	Total Passif	<u>3 966 000.00</u>

L'action du bénévolat dans le cadre de la prévention des dégâts de grand gibier peut être évaluée, en ce qui concerne la pose, la dépose et l'entretien du matériel à 102 800€.

INVESTISSEMENTS PREVISIONNELS DU 01/07/2023 AU 30/06/2024

MATERIELS	MONTANT
LOGICIEL INFORMATIQUE	3 000.00
Logiciel informatique	3 000.00
TERRAIN ET AMENAGEMENTS FONCIERS	219 000.00
Projet Associatif Biodiversité Acquisition Foncière	219 000.00
AMENAGEMENT TERRAIN	30 000.00
Aménagements Gestion Forestière	30 000.00
CONSTRUCTION	108 000.00
Aménagement siège social	108 000.00
INSTALLATION AGENCEMENT AMENAGEMENT	15 000.00
Aménagement Ecole de Chasse	15 000.00
COLLECTION	3 000.00
Animaux naturalisés	3 000.00
MATERIEL DE TRANSPORT	47 000.00
1 Véhicule PT	22 000.00
1 Véhicule Agent	25 000.00
MATERIEL INFORMATIQUE	6 000.00
Matériel informatique	6 000.00
AUTRES IMMOBILISATIONS	59 000.00
Matériel de clôtures	40 000.00
Matériels Cynégétique	5 000.00
Autres Matériels Animation pédagogique	3 000.00
Matériel Agent FD	3 000.00
Matériel Ecole chasse	8 000.00
TOTAL	490 000.00 €

Sarl DJP AUDIT
Société de Commissariat aux Comptes
20 Rue de Saint-Gilles
30000 NIMES

**FEDERATION DEPARTEMENTALE
DES CHASSEURS DU GARD**

**182, Route de Sauve
BP 57012
30910 NIMES cedex 2**

Monsieur le Président,
Monsieur le Trésorier,
Monsieur le Directeur,

Exercice clos le 30 Juin 2022

Je vous adresse cette lettre en application des normes d'exercice professionnel, dans le cadre de l'audit des comptes annuels de l'exercice clos le 30/06/2022. Ces comptes font apparaître à cette date des fonds propres de 3 182 249 euros, y compris un excédent de 15 551 euros. Cette lettre a pour but de rappeler notre compréhension des diverses déclarations qui nous ont été faites dans le cadre de notre mission.

Vous êtes responsables de l'établissement des comptes, et de la conception et de la mise en œuvre du contrôle interne afférent à leur préparation et à ce titre vous m'avez déclaré que :

1. Les comptes annuels, qui nous ont été soumis, ont été établis de manière régulière et sincère, pour donner une image fidèle de la situation financière et du résultat de l'association conformément aux règles et principes comptables français.

2. Des contrôles destinés à prévenir et détecter les erreurs et les fraudes ont été conçus et mis en œuvre dans la fédération.

3. A ce jour, vous n'avez connaissance d'aucun événement, autre que ceux déjà pris en compte, survenu depuis la date de clôture de l'exercice et qui nécessiterait un traitement comptable ou une mention dans l'annexe et/ou dans le rapport de gestion.

4. Les principales hypothèses que vous avez retenues pour l'établissement des estimations comptables reflètent vos intentions et la capacité de votre association, à ce jour, à mener à bien les actions envisagées.

5. Vous nous avez fait part de votre appréciation sur le risque que les comptes puissent comporter des anomalies significatives résultant de fraudes :

a. vous n'avez pas eu connaissance ni suspecté de fraude, impliquant la direction, des employés ayant un rôle clé dans le dispositif de contrôle interne ou d'autres personnes, dès lors que cette fraude est susceptible d'entraîner des anomalies significatives dans les comptes ;

b. vous n'avez pas eu connaissance d'allégations de fraudes susceptibles d'avoir un impact sur les comptes, portées à votre connaissance par des employés, d'anciens employés ou d'autres personnes.

6. Vous avez appliqué, au mieux de votre connaissance, les textes légaux et réglementaires.

7. Vous avez fourni dans l'annexe des comptes, au mieux de votre connaissance, l'information sur les parties liées requise par le référentiel comptable.

8. Vous avez pris connaissance de nos principales remarques ci-dessous, celles-ci ne remettant pas en cause notre certification puisque considérées comme non significatives sur les comptes annuels :

- L'annexe des comptes reste à améliorer dans sa présentation et dans les informations données

- Deux actions récursoires sur des dégâts 2020/2021 sont engagées devant les tribunaux pour un montant total à recevoir de 25694.82€. Confiants dans l'issue de ces litiges, vous n'avez pas provisionné cette créance


- Les subventions que vous avez obtenues au titre de projets régionaux financés par l'écocontribution ont fait l'objet de dotation aux fonds dédiés pour les fonds non utilisés et d'une provision pour risque de 50% y compris pour les dossiers clos. Ce qui a notre avis conduit à une surprovision de l'ordre de 13 k€ sur la base des hypothèses que vous avez retenu.

Le 31/03/2023

Signature du commissaire aux comptes


SARL DJP AUDIT

Thierry DAUDE



Le texte de cette lettre n'appelle pas d'observation de notre part.


Le Président



Le trésorier



Le directeur



**FEDERATION DEPARTEMENTALE
DES CHASSEURS DU GARD**

**182, Route de Sauve
BP 57012
30910 NIMES cedex 2**

**RAPPORT DU COMMISSAIRE AUX COMPTES
SUR LES COMPTES ANNUELS
Exercice clos le 30/06/2022**

Aux Adhérents réunis en Assemblée générale,

Opinion

En exécution de la mission qui nous a été confiée par votre assemblée du 31 mars 2021 nous vous présentons notre rapport relatif à l'exercice clos le 30 juin 2022, sur :

- le contrôle des comptes annuels de la Fédération Départementale des chasseurs du Gard, tels qu'ils sont joints au présent rapport ;
- la justification de nos appréciations ;
- les vérifications et informations spécifiques prévues par la loi.

Nous certifions que les comptes annuels sont, au regard des règles et principes comptables français, réguliers et sincères et donnent une image fidèle du résultat des opérations de l'exercice écoulé ainsi que de la situation financière et du patrimoine de l'association à la fin de cet exercice.

Référentiel d'audit

Nous avons effectué notre audit selon les normes d'exercice professionnel applicables en France. Nous estimons que les éléments que nous avons collectés sont suffisants et appropriés pour fonder notre opinion.

Les responsabilités qui nous incombent en vertu de ces normes sont indiquées dans la partie « Responsabilités du commissaire aux comptes relatives à l'audit des comptes annuels » du présent rapport.

Indépendance

Nous avons réalisé notre mission d'audit dans le respect des règles d'indépendance qui nous sont applicables, sur la période du 1/07/2021 à la date d'émission de notre rapport, et notamment nous n'avons pas fourni de services interdits par le code de déontologie de la profession de commissaire aux comptes.

Justification des appréciations

En application des dispositions des articles L. 823-9 et R.823-7 du code de commerce relatives à la justification de nos appréciations, nous vous informons que les appréciations les plus importantes auxquelles nous avons procédé, selon notre jugement professionnel, ont porté sur le caractère approprié des principes comptables appliqués, le caractère raisonnable des estimations significatives retenues et sur la présentation d'ensemble des comptes et la permanence des principes et procédures comptables et des méthodes d'évaluations.

Les appréciations ainsi portées s'inscrivent dans le contexte de l'audit des comptes annuels pris dans leur ensemble et de la formation de notre opinion exprimée ci-avant. Nous n'exprimons pas d'opinion sur des éléments de ces comptes annuels pris isolément.

Vérification du rapport de gestion et des autres documents adressés aux associés

Nous avons également procédé, conformément aux normes d'exercice professionnel applicables en France, aux vérifications spécifiques prévues par la loi.

Nous n'avons pas d'observation à formuler sur la sincérité et la concordance avec les comptes annuels des informations données dans le rapport de gestion du conseil d'administration et dans les autres documents adressés aux membres sur la situation financière et les comptes annuels.

Responsabilités de la direction et des personnes constituant le gouvernement d'entreprise relatives aux comptes annuels

Il appartient à la direction d'établir des comptes annuels présentant une image fidèle conformément aux règles et principes comptables français ainsi que de mettre en place le contrôle interne qu'elle estime nécessaire à l'établissement de comptes annuels ne comportant pas d'anomalies significatives, que celles-ci proviennent de fraudes ou résultent d'erreurs.

Lors de l'établissement des comptes annuels, il incombe à la direction d'évaluer la capacité de l'association à poursuivre son exploitation, de présenter dans ces comptes, le cas échéant, les informations nécessaires relatives à la continuité d'exploitation et d'appliquer la convention comptable de continuité d'exploitation, sauf s'il est prévu de liquider l'association ou de cesser son activité.

Les comptes annuels ont été arrêtés par le conseil d'administration du 25 novembre 2022.

Responsabilités du commissaire aux comptes relatives à l'audit des comptes annuels

Il nous appartient d'établir un rapport sur les comptes annuels. Notre objectif est d'obtenir l'assurance raisonnable que les comptes annuels pris dans leur ensemble ne comportent pas d'anomalies significatives.

L'assurance raisonnable correspond à un niveau élevé d'assurance, sans toutefois garantir qu'un audit réalisé conformément aux normes d'exercice professionnel permet de systématiquement détecter toute anomalie significative. Les anomalies peuvent provenir de fraudes ou résulter d'erreurs et sont considérées comme significatives lorsque l'on peut raisonnablement s'attendre à ce qu'elles puissent, prises individuellement ou en cumulé, influencer les décisions économiques que les utilisateurs des comptes prennent en se fondant sur ceux-ci.

Comme précisé par l'article L.823-10-1 du code de commerce, notre mission de certification des comptes ne consiste pas à garantir la viabilité ou la qualité de la gestion de votre association.

Dans le cadre d'un audit réalisé conformément aux normes d'exercice professionnel applicables en France, le commissaire aux comptes exerce son jugement professionnel tout au long de cet audit. En outre :

- il identifie et évalue les risques que les comptes annuels comportent des anomalies significatives, que celles-ci proviennent de fraudes ou résultent d'erreurs, définit et met en œuvre des procédures d'audit face à ces risques, et recueille des éléments qu'il estime suffisants et appropriés pour fonder son opinion. Le risque de non-détection d'une anomalie significative provenant d'une fraude est plus élevé que celui d'une anomalie significative résultant d'une erreur, car la fraude peut impliquer la collusion, la falsification, les omissions volontaires, les fausses déclarations ou le contournement du contrôle interne ;
- il prend connaissance du contrôle interne pertinent pour l'audit afin de définir des procédures d'audit appropriées en la circonstance, et non dans le but d'exprimer une opinion sur l'efficacité du contrôle interne ;
- il apprécie le caractère approprié des méthodes comptables retenues et le caractère raisonnable des estimations comptables faites par la direction, ainsi que les informations les concernant fournies dans les comptes annuels ;
- il apprécie le caractère approprié de l'application par la direction de la convention comptable de continuité d'exploitation et, selon les éléments collectés, l'existence ou non d'une incertitude significative liée à des événements ou à des circonstances susceptibles de mettre en cause la capacité de l'association à poursuivre son exploitation. Cette appréciation s'appuie sur les éléments collectés jusqu'à la date de son rapport, étant toutefois rappelé que des circonstances ou événements ultérieurs pourraient mettre en cause la continuité d'exploitation. S'il conclut à l'existence d'une incertitude significative, il attire l'attention des lecteurs de son rapport sur les informations fournies dans les comptes annuels au sujet de cette incertitude ou, si ces informations ne sont pas fournies ou ne sont pas pertinentes, il formule une certification avec réserve ou un refus de certifier ;
- il apprécie la présentation d'ensemble des comptes annuels et évalue si les comptes annuels reflètent les opérations et événements sous-jacents de manière à en donner une image fidèle.

A Nîmes le 31 Mars 2023

Pour la SARL DJP AUDIT,

Thierry DAUDE

Gérant

Sarl DJP AUDIT
Société de Commissariat aux Comptes
20 Rue de Saint-Gilles
30000 NIMES

**FEDERATION DEPARTEMENTALE
DES CHASSEURS DU GARD**

**182, Route de Sauve
BP 57012
30910 NIMES cedex 2**

**Rapport spécial du commissaire aux comptes sur les conventions réglementées
Réunion de l'organe délibérant relative à l'approbation des comptes
de l'exercice clos le 30 JUIN 2022**

Aux membres de la Fédération Départementale des Chasseurs du Gard,

En notre qualité de Commissaire aux Comptes de votre Fédération, nous vous présentons notre rapport sur les conventions réglementées.

Il nous appartient de vous communiquer, sur la base des informations qui nous ont été données, les caractéristiques et les modalités essentielles des conventions dont nous avons été avisés ou que nous aurions découvertes à l'occasion de notre mission, sans avoir à nous prononcer sur leur utilité et leur bien-fondé ni à rechercher l'existence d'autres conventions. Il vous appartient, selon les termes de l'article R. 612-6 du code de commerce, d'apprécier l'intérêt qui s'attachait à la conclusion de ces conventions en vue de leur approbation.

Nous avons mis en œuvre les diligences que nous avons estimé nécessaires au regard de la doctrine professionnelle de la Compagnie nationale des commissaires aux comptes relative à cette mission

CONVENTIONS SOUMISES A L'APPROBATION DE L'ORGANE DELIBERANT

Nous vous informons qu'il ne nous a été donné avis d'aucune convention passée au cours de l'exercice écoulé à soumettre à l'approbation de l'organe délibérant en application des dispositions de l'article L. 612-5 du code de commerce.

Nîmes, le 31 mars 2023.

Pour la SARL DJP AUDIT, Commissaire aux comptes

Thierry DAUDE

Gérant

Société membre de la compagnie régionale
des commissaires aux comptes de Nîmes
SARL au capital de 2600€
RCS NIMES
SIRET 493 272 967 00016
NAF 6920z

 **commissaire
aux comptes**

Bilan Actif

		30/06/2022			30/06/2021
		Brut	Amort. et Dépréc.	Net	Net
ACTIF IMMOBILISE	IMMOBILISATIONS INCORPORELLES				
	Frais d'établissement				
	Frais de recherche et de développement				
	Donations temporaires d'usufruit				
	Concessions brevets droits similaires				
	Autres immobilisations incorporelles (1)	74 839	74 523	316	1 063
	Immobilisations incorporelles en cours				
	Avances et acomptes				
	IMMOBILISATIONS CORPORELLES				
	Terrains	619 563	28 684	590 879	583 074
	Constructions	1 428 534	1 063 910	364 623	399 720
	Installations techniques, mat. et outillage indus.	480 805	413 532	67 273	115 160
	Autres immobilisations corporelles	384 762	320 586	64 177	67 104
	Immobilisations corporelles en cours				
Avances et acomptes				1 790	
BIENS RECUS PAR LEGS OU DONATIONS DESTINES A ETRE CEDES					
IMMOBILISATIONS FINANCIERES (2)					
Participations évaluées selon mise en équival.					
Autres participations					
Créances rattachées à des participations					
Autres titres immobilisés					
Prêts					
Autres immobilisations financières	987		987	987	
TOTAL (I)	2 989 489	1 901 235	1 088 255	1 168 898	
ACTIF CIRCULANT	STOCKS ET EN-COURS				
	Matières premières, approvisionnements				
	En-cours de production de biens				
	En-cours de production de services				
	Produits intermédiaires et finis				
	Marchandises	111 312	77 918	33 393	35 368
	Avances et Acomptes versés sur commandes				
CREANCES (3)					
Créances clients, usagers et comptes rattachés					
Créances reçues par legs ou donations					
Autres créances	183 801	1 828	181 973	143 907	
VALEURS MOBILIERES DE PLACEMENT	2 435 052		2 435 052	2 369 738	
DISPONIBILITES	371 423		371 423	99 662	
COMPTES DE REGULARISATION	Charges constatées d'avance	30 025		30 025	36 483
	TOTAL (II)	3 131 611	79 746	3 051 865	2 685 158
	Frais d'émission d'emprunt à étaler (III)				
Primes de remboursement des obligations (IV)					
Ecarts de conversion actif (V)					
TOTAL ACTIF (I à V)	6 121 101	1 980 981	4 140 120	3 854 056	

(1) dont droit au bail
(2) dont à moins d'un an
(3) dont à plus d'un an

D.J.P. AUDIT

SOCIETE DE COMMISSARIATS AUX COMPTES
INSCRITE AUPRES DE LA COUR D'APPEL DE NIMES

Bilan Passif

		30/06/2022	30/06/2021
FONDS PROPRES	Fonds propres sans droit de reprise		
	Fonds propres statutaires		
	Fonds propres complémentaires		
	Fonds propres avec droit de reprise		
	Fonds propres statutaires		
	Fonds propres complémentaires		
	Ecart de réévaluation		
	Réserves		
	Réserves statutaires ou contractuelles		
	Réserves pour projet de l'entité		
Autres	3 162 072	3 067 424	
Report à nouveau			
Excédent ou déficit de l'exercice	15 551	94 648	
Total des fonds propres (situation nette)	3 177 624	3 162 072	
Fonds propres consommables			
Subventions d'investissement	4 625	19 625	
Provisions réglementées			
Total des autres fonds propres	4 625	19 625	
Total des fonds propres	3 182 249	3 181 697	
Fonds reportés et dédiés	Fonds reportés liés aux legs ou donations		
	Fonds dédiés sur subventions d'exploitation		
	Fonds dédiés sur contributions financières d'autres organismes	86 423	54 683
Fonds dédiés sur ressources liées à la générosité du public			
Total des fonds reportés et dédiés	86 423	54 683	
Provisions	Provisions pour risques		
	Provisions pour charges	223 452	196 722
Total des provisions	223 452	196 722	
DETTES (1)	DETTES FINANCIERES		
	Emprunts obligataires convertibles		
	Autres emprunts obligataires		
	Emprunts dettes auprès des établissements de crédit (2)		
	Emprunts et dettes financières divers		
	Avances et acomptes reçus sur commandes en cours		
	DETTES D'EXPLOITATION		
	Dettes fournisseurs et comptes rattachés	15 342	21 189
	Dettes des legs ou donations		
	Dettes fiscales et sociales	192 339	178 078
DETTES DIVERSES			
Dettes sur immobilisations et comptes rattachés			
Autres dettes	137 264	207 496	
Produits constatés d'avance	303 052	14 191	
Total des dettes	647 997	420 954	
Ecarts de conversion passif			
TOTAL PASSIF	4 140 120	3 854 056	
Résultat de l'exercice exprimé en centimes	15 551,36	94 648,17	
(1) Dont à moins d'un an	647 997	420 954	
(2) Dont concours bancaires courants, et soldes créditeurs de banques et CCP			

D.J.P. AUDIT

SOCIETE DE COMMISSARIATS AUX COMPTES
INSCRITE AUPRES DE LA COUR D'APPEL DE NIMES

Compte de Résultat 1/2

		30/06/2022	30/06/2021
		12 mois	12 mois
PRODUITS D'EXPLOITATION	Cotisations	1 719 827	1 711 123
	Vente de biens et services		
	Ventes de biens	33 663	45 990
	dont ventes de dons en nature		
	Ventes de prestations de service	236 088	244 096
	dont parrainages		
	Produits de tiers financeurs		
	Concours publics et subventions d'exploitation	261 011	295 681
	Versements des fondateurs ou consommations de la dotation consommable		
	Ressources liées à la générosité du public		
	Dons manuels		
	Mécénats		
	Legs, donations et assurances-vie		
	Contributions financières	127 737	117 323
	Reprises sur amortissements, dépréciations, provisions et transferts de charges	66 508	13 685
Utilisations des fonds dédiés	48 516		
Autres produits	130 728	226 886	
	Total des produits d'exploitation	2 624 079	2 654 784
CHARGES D'EXPLOITATION	Achats de marchandises	62 070	81 528
	Variation de stock	6 583	(35 265)
	Achats de matières et autres approvisionnements	251 481	256 862
	Variation de stock		
	Autres achats et charges externes	755 924	678 489
	Aides financières	177 365	159 533
	Impôts, taxes et versements assimilés	59 016	54 382
	Salaires et traitements	587 684	553 652
	Charges sociales	285 112	273 142
	Dotation aux amortissements et dépréciations	207 977	236 128
	Dotation aux provisions	99 197	83 571
	Reports en fonds dédiés	80 256	54 683
	Autres charges	101 389	186 882
	Total des charges d'exploitation	2 674 054	2 583 587
	RESULTAT D'EXPLOITATION	(49 975)	71 197

Compte de Résultat 2/2

		30/06/2022	30/06/2021
RESULTAT D'EXPLOITATION		(49 975)	71 197
PRODUITS FINANCIERS	De participation D'autres valeurs mobilières et créances d'actif immobilisé Autres intérêts et produits assimilés Reprises sur provisions, dépréciations et transferts de charges Différences positives de change Produits nets sur cessions de valeurs mobilières de placement	24 031	23 838
	Total des produits financiers	24 031	23 838
CHARGES FINANCIERES	Dotations aux amortissements, aux dépréciations et aux provisions Intérêts et charges assimilées Différences négatives de change Charges nettes sur cessions de valeurs mobilières de placement		
	Total des charges financières		
RESULTAT FINANCIER		24 031	23 838
RESULTAT COURANT avant impôts		(25 944)	95 036
PRODUITS EXCEPTIONNELS	Sur opérations de gestion Sur opérations en capital Reprises sur provisions, dépréciations et transferts de charges	34 373 21 383	20 643 14 700
	Total des produits exceptionnels	55 756	35 342
CHARGES EXCEPTIONNELLES	Sur opérations de gestion Sur opérations en capital Dotations aux amortissements, aux dépréciations et aux provisions	11 849 536	34 368
	Total des charges exceptionnelles	12 385	34 368
RESULTAT EXCEPTIONNEL		43 371	974
Participation des salariés aux résultats Impôts sur les bénéfices		1 876	1 362
TOTAL DES PRODUITS		2 703 866	2 713 964
TOTAL DES CHARGES		2 688 314	2 619 316
EXCEDENT ou DEFICIT		15 551	94 648
CONTRIBUTIONS VOLONTAIRES EN NATURE Dons en nature Prestations en nature Bénévolat TOTAL			
CHARGES DES CONTRIBUTIONS VOLONTAIRES EN NATURE Secours en nature Mise à disposition gratuite de biens Prestations Personnel bénévole TOTAL			

Détail de l'Actif

	01/07/2021 30/06/2022	12 mois	01/07/2020 30/06/2021	12 mois	Variations	%
TOTAL I - Actif immobilisé NET	1 088 254,85	26,29	1 168 898,28	30,33	(80 643,43)	-6,90
Autres immobilisations incorporelles	316,00	0,01	1 063,00	0,03	(747,00)	-70,27
20800100 IMMO PROGRAMMES INFORMATIQUE	74 838,58	1,81	74 838,58	1,94		
28080100 AMORT PROGRAMMES INFOR	(74 522,58)	-1,80	(73 775,58)	-1,91	(747,00)	-1,01
Terrains	590 879,05	14,27	583 073,59	15,13	7 805,46	1,34
21110000 IMMO TERRAIN	571 579,55	13,81	559 578,55	14,52	12 001,00	2,14
21210000 IMMO AMENAGEMENT TERRAIN	18 614,77	0,45	18 614,77	0,48		
21210100 AMENAGEMENT ST ANDRE	29 368,80	0,71	29 368,80	0,76		
28121000 AMORT AMENAGEMENT TERRAIN	(18 614,77)	-0,45	(18 614,77)	-0,48		
28121100 AMORT AMENAGEMENT ST ANDRE	(10 069,30)	-0,24	(5 873,76)	-0,15	(4 195,54)	-71,43
Constructions	364 623,41	8,81	399 720,07	10,37	(35 096,66)	-8,78
21310000 IMMO CONSTRUCTION	671 415,60	16,22	671 415,60	17,42		
21350000 IMMO INSTAL AMENAGEMENT	219 728,30	5,31	218 978,30	5,68	750,00	0,34
21350100 IMMO AMENAGEMENT ECOLE CHASSE	537 389,79	12,98	503 085,56	13,05	34 304,23	6,82
28131000 AMORT CONSTRUCTION	(492 463,01)	-11,89	(477 255,56)	-12,38	(15 207,45)	-3,19
28135000 AMORT INST AGENCEMENT	(179 199,68)	-4,33	(168 578,76)	-4,37	(10 620,92)	-6,30
28135100 AMORT AMENAGEMENT ECOLE CHAS	(392 247,59)	-9,47	(347 925,07)	-9,03	(44 322,52)	-12,74
Installations techniques, matériel et outillage	67 272,78	1,62	115 160,29	2,99	(47 887,51)	-41,58
21510100 IMMO MATERIEL OUTILLAGE PERSON	49 967,47	1,21	49 967,47	1,30		
21550100 IMMO MATERIEL AUDIOVISUEL	36 155,90	0,87	33 896,30	0,88	2 259,60	6,67
21550200 IMMO MATERIEL EXAMEN PC	53 109,13	1,28	51 822,03	1,34	1 287,10	2,48
21580000 MATERIEL ORNITHOLOGIQUE	180 000,00	4,35	180 000,00	4,67		
21580100 IMMO AUTRES MATERIELS	15 800,99	0,38	15 800,99	0,41		
21580200 IMMO MATERIEL CLOTURES	145 771,10	3,52	133 354,70	3,46	12 416,40	9,31
28151100 AMORT MATERIELS PERSONNELS	(49 967,47)	-1,21	(49 967,47)	-1,30		
28155100 AMORT MATERIEL AUDIOVISUEL	(29 369,08)	-0,71	(29 750,95)	-0,77	381,87	1,28
28155200 AMORT MATERIEL EXAMEN PC	(50 199,04)	-1,21	(50 895,06)	-1,32	696,02	1,37
28158000 AMORT MAT. ORNITHO	(161 500,00)	-3,90	(101 500,00)	-2,63	(60 000,00)	-59,11
28158100 AMORT AUTRES MATERIELS	(15 800,99)	-0,38	(15 800,99)	-0,41		
28158200 AMORT MATERIEL CLOTURES	(106 695,23)	-2,58	(101 766,73)	-2,64	(4 928,50)	-4,84
Autres immobilisations corporelles	64 176,61	1,55	67 104,23	1,74	(2 927,62)	-4,36
21816000 IMMO COLLECTION	11 707,70	0,28	10 507,70	0,27	1 200,00	11,42
21820100 IMMO MATERIEL DE TRANSPORT	195 659,19	4,73	195 659,19	5,08		
21830100 IMMO MATERIEL BUREAU INFORMATI	84 628,04	2,04	89 527,70	2,32	(4 899,66)	-5,47
21840100 IMMO MOBILIER	78 254,63	1,89	74 658,63	1,94	3 596,00	4,82
21880100 AUTRES IMMO CORPOREL	14 512,87	0,35	14 512,87	0,38		
28181600 AMORT DES COLLECTIONS	(9 897,00)	-0,24	(9 365,91)	-0,24	(531,09)	-5,67
28182100 AMORT MATERIEL TRANSPORT	(167 015,05)	-4,03	(153 226,67)	-3,98	(13 788,38)	-9,00
28183100 AMORT MATERIEL BUREAU INFOR	(64 903,93)	-1,57	(79 472,97)	-2,06	14 569,04	18,33
28184100 AMORT MOBILIER	(69 210,04)	-1,67	(67 551,46)	-1,75	(1 658,58)	-2,46
28188100 AMORT AUTRES IMMOB CORP	(9 559,80)	-0,23	(8 144,85)	-0,21	(1 414,95)	-17,37
Avances et acomptes versés sur immob. corporelles			1 790,10	0,05	(1 790,10)	-100,00
23880100 AVANCES ACOMPTES IMMO			1 790,10	0,05	(1 790,10)	-100,00
Autres immobilisations financières	987,00	0,02	987,00	0,03		
27500100 DEPOTS ET CAUTIONNEMENT VERSES	987,00	0,02	987,00	0,03		
TOTAL II - Actif circulant NET	3 051 865,42	73,71	2 685 158,06	69,67	366 707,36	13,66
Marchandises	33 393,47	0,81	35 368,23	0,92	(1 974,76)	-5,58
37300000 STOCK MATERIEL DE CLOTURES	111 311,56	2,69	117 894,09	3,06	(6 582,53)	-5,58
39730000 PROVISION DEPRECIATION STOCK	(77 918,09)	-1,88	(82 525,86)	-2,14	4 607,77	5,58

D.J.P. AUDIT

SOCIETE DE COMMISSARIATS AUX COMPTES
INSCRITE AUPRES DE LA COUR D'APPEL DE NIMES

Détail de l'Actif

	01/07/2021 30/06/2022	12 mois	01/07/2020 30/06/2021	12 mois	Variations	%
Autres créances	181 972,93	4,40	143 906,76	3,73	38 066,17	26,45
43500100 INDEMNITES JOURNALIERES	283,11	0,01			283,11	
43780100 TICKETS RESTAURANT			185,00		(185,00)	-100,00
43781100 F.A.F AGEFOS PME			727,94	0,02	(727,94)	-100,00
46870000 PRODUITS A RECEVOIR DEGATS	81 588,55	1,97	70 075,79	1,82	11 512,76	16,43
46870100 PRODUITS A RECEVOIR	30 811,92	0,74	24 430,81	0,63	6 381,11	26,12
46871000 PROJET BIODIVERSITE	71 117,20	1,72	62 282,71	1,62	8 834,49	14,18
49670000 PROV DEP AUTRES CREANCES	(1 827,85)	-0,04	(11 795,49)	-0,31	9 967,64	84,50
49687500 PROVISION S/CREANCE DEGATS			(2 000,00)	-0,05	2 000,00	100,00
Valeurs mobilières de placement	2 435 051,55	58,82	2 369 738,14	61,49	65 313,41	2,76
50810300 LIVRET ASSOC CHAIX	3 600,59	0,09	371,02	0,01	3 229,57	870,46
50810400 LIVRET A CHAIX	85 759,41	2,07	85 332,75	2,21	426,66	0,50
50810500 LIVRET ASSOC CHAIX C/TE DEGATS	731 048,68	17,66	675 739,76	17,53	55 308,92	8,18
50820100 FONDS COMMUN DE PLACEMENT	771 459,90	18,63	768 868,64	19,95	2 591,26	0,34
50820200 FONDS COMMUN DE PLACEMENT 800K	843 182,97	20,37	839 425,97	21,78	3 757,00	0,45
Disponibilités	371 422,73	8,97	99 661,52	2,59	271 761,21	272,68
51210300 CHAIX 03	242 877,10	5,87	5 293,68	0,14	237 583,42	N.S
51220100 CHAIX	21 623,60	0,52	329,43	0,01	21 294,17	N.S
51400100 CCP			3 160,87	0,08	(3 160,87)	-100,00
51870100 INTERETS A RECEVOIR	106 922,03	2,58	90 877,54	2,36	16 044,49	17,66
Charges constatées d'avance	30 024,74	0,73	36 483,41	0,95	(6 458,67)	-17,70
48600100 CHARGES CONSTATÉES D'AVANCES	30 024,74	0,73	36 483,41	0,95	(6 458,67)	-17,70
TOTAL DU BILAN ACTIF	4 140 120,27	100,00	3 854 056,34	100,00	286 063,93	7,42

D.J.F. AUDIT

SOCIÉTÉ DE COMMISSARIATS AUX COMPTES
INSCRITE AUPRÈS DE LA COUR D'APPEL DE NÎMES

Détail du Passif

	01/07/2021	30/06/2022	01/07/2020	30/06/2021	Variations %
TOTAL I - Total des fonds propres	3 182 248,52	3 181 697,16	82,55	3 181 697,16	0,02
Total des fonds propres (situation nette)	3 177 623,52	3 162 072,16	82,05	3 162 072,16	0,49
Autres réserves	3 162 072,16	3 067 423,99	79,59	3 067 423,99	3,09
RESERVES IMMOBILISEES DEGATS	39 075,87	31 587,97	0,82	31 587,97	23,70
RESERVES IMMOBILISEES	938 566,98	1 011 698,31	26,25	1 011 698,31	-7,23
SUBVENTIONS ECOLE CHASSE	105 000,00	105 000,00	2,72	105 000,00	11,40
RESERVES FACULTATIVES	1 515 073,28	1 359 990,28	35,29	1 359 990,28	3,19
RESERVES FACULTATIVES DEGATS	511 781,51	495 936,69	12,87	495 936,69	-16,83
RESERVES FACULTATIVES DEGAT UC	52 574,52	63 210,74	1,64	63 210,74	(10 636,22)
Excédent ou déficit de l'exercice	15 551,36	94 648,17	2,46	94 648,17	-83,57
Total des autres fonds propres	4 625,00	19 625,00	0,51	19 625,00	-76,43
Total des autres fonds propres	4 625,00	19 625,00	0,51	19 625,00	-76,43
Subventions d'investissement	4 625,00	19 625,00	0,51	19 625,00	-76,43
SUBV RADAR	45 000,00	45 000,00	1,17	45 000,00	-59,11
AMORT. SUBV RADAR	(40 375,00)	(25 375,00)	-0,66	(25 375,00)	(15 000,00)
Total autres fonds propres					
TOTAL II - Total des fonds reportés et déduits	86 423,11	54 682,70	1,42	54 682,70	58,04
Fonds dédiés sur contributions fin. d'autres organismes	86 423,11	54 682,70	1,42	54 682,70	58,04
REPORT EN FONDS DEIDES ECOCONT	86 423,11	54 682,70	1,42	54 682,70	58,04
TOTAL III - Total des Provisions	223 451,51	196 722,31	5,10	196 722,31	13,59
Provisions pour charges	223 451,51	196 722,31	5,10	196 722,31	13,59
PROVISION IND DEPART RETRAITE	144 133,00	124 254,52	3,22	124 254,52	16,00
PROVISIONS RISQUE ET CHARGES	79 318,51	72 467,79	1,88	72 467,79	9,45
TOTAL IV - Total des dettes	647 997,13	420 954,17	10,92	420 954,17	53,94
Dettes fournisseurs et comptes rattachés	15 342,24	21 188,96	0,55	21 188,96	-27,59
FOURNISSEUR FACTURES NON PARVE	15 342,24	21 188,96	0,55	21 188,96	-27,59
Dettes fiscales et sociales	192 339,17	178 078,46	4,62	178 078,46	8,01
DETTE PROVISION CONGES PAYES	56 483,55	53 336,34	1,38	53 336,34	5,90
PERSONNEL CHARGE A PAYER	21 947,07	19 278,86	0,50	19 278,86	13,84
MSA	33 750,21	27 448,38	0,71	27 448,38	22,96
INDEMNITES JOURNALIERES	7 687,89	7 372,07	0,19	7 372,07	-100,00
ARIAL	7 207,79	6 975,46	0,18	6 975,46	3,33
AXA	45 405,84	42 919,06	1,11	42 919,06	5,79
ORGANISM SOCIALS CHARGES PAYER	1 520,00	1 227,00	0,03	1 227,00	23,88
PRELEVEMENTS A LA SOURCE	283,00	206,00	0,01	206,00	77,00
IMPOT SOCIETE	2 268,94	5 060,00	0,13	5 060,00	-55,16
TAXE SUR LES SALAIRES	15 784,88	14 101,19	0,37	14 101,19	11,94
Autres dettes	137 263,76	207 496,10	5,38	207 496,10	-33,85
CHARGES A PAYER	26 085,98	82 444,49	2,14	82 444,49	-68,36
CHARGES A PAYER DEGATS	111 177,78	125 051,61	3,24	125 051,61	-11,09
Produits constatés d'avance	303 051,96	14 190,65	0,37	14 190,65	288 861,31
PRODUITS CONSTATES D'AVANCES	52 182,01	1 465,00	0,04	1 465,00	50 717,01
PRODUITS CONSTATES D'AVANCES03	250 869,95	12 725,65	0,33	12 725,65	238 144,30

D.J.F. AUDIT

SOCIETE DE COMMISSARIATS AUX COMPTES

INSCRITE AUPRES DE LA COUR D'APPEL DE NIMES

Détail du Passif

	01/07/2021 30/06/2022	12 mois	01/07/2020 30/06/2021	12 mois	Variations	%
Total du passif	4 140 120,27	100,00	3 854 056,34	100,00	286 063,93	7,42

D.J.F. AUDIT
SOCIETE DE COMMISSARIATS AUX COMPTES
INSCRITE AUPRES DE LA COUR D'APPEL DE NIMES

Détail du Compte de Résultat

	01/07/2021 30/06/2022	12 mois	01/07/2020 30/06/2021	12 mois	Variations	%
Total des produits d'exploitation	2 624 078,83	100,00	2 654 783,71	100,00	(30 704,88)	-1,16
Cotisations	1 719 827,43	65,54	1 711 122,96	64,45	8 704,47	0,51
75609800 TIMBRE GRAND GIBIER TEMPORAIRE	1 130,00	0,04	820,00	0,03	310,00	37,80
75609900 TIMBRE GRAND GIBIER	108 480,00	-1,13	113 020,00	-1,26	(4 540,00)	-4,02
75610000 TIMBRE FEDERAL	498 456,00	19,00	527 544,00	19,87	(29 088,00)	-5,51
75610100 TIMBRES FD TEMPORAIRES 9 JRS	629,00	0,02	296,00	0,01	333,00	112,50
75610200 TIMBRES FD TEMPORAIRES 3 JRS	3 192,00	0,12	2 147,00	0,08	1 045,00	-48,67
75610400 TIMBRE FEDERAL NATIONAL	612 786,00	23,35	602 822,00	22,71	9 964,00	1,65
75610500 TIMBRE FEDERAL NATIONAL NC	8 613,00	0,33	6 902,00	0,26	1 711,00	24,79
75610900 TIMBRE FD DIVERS	216,00	0,01	312,00	0,01	(96,00)	-30,77
75611000 ADHESIONS	51 975,00	1,98	50 475,00	1,90	1 500,00	2,97
75611100 PARTICIPATION AU TERRITOIRE	407 333,63	15,52	364 498,79	13,73	42 834,84	11,75
75611200 CONTRIBUTION TERRITORIALE	27 016,80	1,03	42 286,17	1,59	(15 269,37)	-36,11
Ventes de biens et services	269 750,73	10,28	290 086,01	10,93	(20 335,28)	-7,01
Ventes de biens	33 662,70	1,28	45 989,76	1,73	(12 327,06)	-26,80
70100000 PARTICIPATION FRAIS D'ESTIMATI	54,15		471,40	0,02	(417,25)	-88,51
70701200 VENTE LAPINS	3 398,40	0,13	1 470,00	0,06	1 928,40	131,18
70701400 VENTES FAISANS	172,50	0,01			172,50	
70701800 VENTES PERDRIX	18 771,24	0,72	26 406,72	0,99	(7 635,48)	-28,91
70750200 VENTES PLAQUES	3 583,66	0,14	5 753,57	0,22	(2 169,91)	-37,71
70751200 VENTE SACS VENAISON	4 618,00	0,18	3 344,96	0,13	1 273,04	38,06
70768100 VENTES REPULSIF	414,15	0,02	2 504,88	0,09	(2 090,73)	-83,47
70770100 VENTES DOCUMENTATION	2 650,60	0,10	6 038,23	0,23	(3 387,63)	-56,10
Ventes de prestations de service	236 088,03	9,00	244 096,25	9,19	(8 008,22)	-3,28
70600100 CONTRAT DE SERVICE COMPLEMENT	30 949,78	1,18	31 236,48	1,18	(286,70)	-0,92
70670000 VENTE PLAN DE CHASSE	87 100,00	3,32	81 419,00	3,07	5 681,00	6,98
70680500 AUTRES PRESTATION SERVICE	9 569,00	0,36	28 725,00	1,08	(19 156,00)	-66,69
70800000 PRODUITS ACTIVITES ANNEXES	2 734,80	0,10			2 734,80	
70805100 PUB JOURNAL FEDERATION	15 728,67	0,60	15 956,09	0,60	(227,42)	-1,43
70805200 REVUE FEDERALE	13 751,00	0,52	13 990,00	0,53	(239,00)	-1,71
70805300 PARTICIPATION DELIV PERMIS	34 070,00	1,30	33 245,00	1,25	825,00	2,48
70805400 PARTICIPATION ASS PERMIS	29 831,52	1,14	29 548,80	1,11	282,72	0,96
70880100 PRODUITS PROJET BIODIV	12 353,26	0,47	9 975,88	0,38	2 377,38	23,83
Produits de tiers financeurs	388 748,45	14,81	413 003,85	15,56	(24 255,40)	-5,87
Concours publics et subventions d'exploitation	261 011,03	9,95	295 681,14	11,14	(34 670,11)	-11,73
74080000 SUBVT PNC	2 738,41	0,10			2 738,41	
74080100 SUBVT ETAT GUICHET UNIQUE	55 308,00	2,11	56 160,00	2,12	(852,00)	-1,52
74080200 SUBVENTION CGG			10 000,00	0,38	(10 000,00)	-100,00
74080300 SUBVENTION CRLR	20 100,07	0,77	24 741,00	0,93	(4 640,93)	-18,76
74080400 SUBVENTION FRC	2 000,00	0,08	25 983,14	0,98	(23 983,14)	-92,30
74080500 SUBVENTION DREAL	845,76	0,03			845,76	
74080600 SUBVENTION OFB	1 991,68	0,08	1 200,00	0,05	791,68	65,97
74100000 SUBVENTION CNASEA	1 911,11	0,07	500,00	0,02	1 411,11	282,22
74880000 SUBVENTION FNC ACCA	2 071,00	0,08	2 021,00	0,08	50,00	2,47
74880100 SUBVENTION FNC SAGIR	3 478,00	0,13	4 509,00	0,17	(1 031,00)	-22,87
74881000 CF PEREQUATION REFORME	73 000,00	2,78	73 000,00	2,75		
74883000 CFF COMPENSATION PERMIS	97 567,00	3,72	97 567,00	3,68		
Contributions financières	127 737,42	4,87	117 322,71	4,42	10 414,71	8,88
75501000 CONTRIBUTION FINANCIERE BIODIV	127 737,42	-4,87	117 322,71	-4,42	10 414,71	8,88
Autres produits d'exploitation	245 752,22	9,37	240 570,89	9,06	5 181,33	2,15

D.J.P. AUDIT

SOCIETE DE COMMISSARIATS AUX COMPTES
INDICE AILES DE LA COND'APPELLEUR

Détail du Compte de Résultat

	01/07/2021 30/06/2022	12 mois	01/07/2020 30/06/2021	12 mois	Variations	
					%	
Reprises sur amts, dép, prov et transferts de charges	66 508,22	2,53	13 685,02	0,52	52 823,20	385,99
78150100 REPRISE S/ PROV RISQUE ET CHAR	48 380,29	1,84			48 380,29	
78173000 REPRISE PROV DEPRECIAT STOCK	4 607,77	0,18			4 607,77	
78176000 REPRIS S/ PROV DEP AUT CREAANCE	11 967,64	0,46	9 796,40	0,37	2 171,24	22,16
79100100 REMB ASSURANCE	1 552,52	0,06	3 888,62	0,15	(2 336,10)	-60,08
Utilisations des fonds dédiés	48 515,54	1,85			48 515,54	
78950000 UTILISATION DES FONDS DEDIES	48 515,54	1,85			48 515,54	
Autres produits	130 728,46	4,98	226 885,87	8,55	(96 157,41)	-42,38
75730000 SUBVT VIRMNT RESULTAT	15 000,00	0,57	15 000,00	0,57		
75800100 AUTRE PRODUIT DE GESTION	54,70		14,65		40,05	273,38
75800200 APPORT COMPTE DEGATS UG	29 007,30	1,11	39 187,76	1,48	(10 180,46)	-25,98
75860000 D.I TRIBUNAUX	16 031,46	0,61	27 173,46	1,02	(11 142,00)	-41,00
75860100 PRODUIT STAGE ALTERNAT IF PENAL	1 200,00	0,05	1 950,00	0,07	(750,00)	-38,46
75882000 CONTRIBUTION FINANC ECOCONTRIB	69 435,00	2,65	143 560,00	5,41	(74 125,00)	-51,63
Total des charges d'exploitation	2 674 053,64	101,90	2 583 586,57	97,32	90 467,07	3,50
Achats de marchandises	62 070,13	2,37	81 527,95	3,07	(19 457,82)	-23,87
60701200 ACHATS LAPINS	4 242,00	0,16	2 450,00	0,09	1 792,00	73,14
60701400 ACHATS FAISANS	300,00	0,01			300,00	
60701800 ACHATS PERDRIX	26 406,80	1,01	33 008,40	1,24	(6 601,60)	-20,00
60702500 ACHATS CANARDS	70,00				70,00	
60750200 ACHATS PLAQUES	11 134,40	0,42	12 328,80	0,46	(1 194,40)	-9,69
60751200 ACHATS SACS VENAISON			9 272,88	0,35	(9 272,88)	-100,00
60768100 ACHATS REPULSIF	1 337,28	0,05			1 337,28	
60770100 ACHATS DOCUMENTATION	1 994,00	0,08	7 407,00	0,28	(5 413,00)	-73,08
60780200 ACHATS SEMENCES ET AUTRES	16 585,65	0,63	17 060,87	0,64	(475,22)	-2,79
Variation de stocks de marchandises	6 582,53	0,25	(35 264,93)	-1,33	41 847,46	118,67
60370000 VARIATION STOCKS CLOTURES	6 582,53	0,25	(35 264,93)	-1,33	41 847,46	118,67
Achats de matières premières et autres appro.	251 481,31	9,58	256 862,01	9,68	(5 380,70)	-2,09
60100000 INDEMNISATION DEGATS	241 734,28	9,21	260 290,18	9,80	(18 555,90)	-7,13
60110000 VARIATION IND DEGATS N-1	7 857,74	0,30	(4 655,11)	-0,18	12 512,85	268,80
60111100 PRODUITS VETERINAIRES	1 889,29	0,07	1 226,94	0,05	662,35	53,98
Autres achats et charges externes	755 924,33	28,81	678 489,33	25,56	77 435,00	11,41
60400000 ETUDE ET PRESTATION DE SERVICE	3 600,00	0,14			3 600,00	
60500000 FRAIS EQUIPEMENTS ET TRAVAUX	17 220,00	0,66			17 220,00	
60610100 ELECTRICITE	7 790,65	0,30	8 447,33	0,32	(656,68)	-7,77
60610200 EAU	2 672,88	0,10	(96,97)		2 769,85	N/S
60614000 CARBURANT PA	1 115,23	0,04	640,09	0,02	475,14	74,23
60614100 CARBURANT PT	3 970,89	0,15	3 242,82	0,12	728,07	22,45
60614200 CARBURANT AGT	9 407,51	0,36	6 737,97	0,25	2 669,54	39,62
60630000 ALIMENTATION GIBIER	1 116,63	0,04	2 413,37	0,09	(1 296,74)	-53,73
60630100 FOURNIT ENTRET EQUIP FD	1 599,30	0,06	1 520,59	0,06	78,71	5,18
60640100 FOURNITURES BUREAU	19 237,38	0,73	20 761,13	0,78	(1 523,75)	-7,34
60640200 LOGICIELS	6 180,00	0,24	3 447,58	0,13	2 732,42	79,26
60650000 PETIT EQUIP BIODIVERSITE	12 316,59	0,47	9 428,14	0,36	2 888,45	30,64
60650100 PETIT EQUIPEMENT	6 100,98	0,23	7 989,34	0,30	(1 888,36)	-23,64
60650200 PETIT EQUIPEMENT CLOTURES	71 316,74	2,72	84 762,61	3,19	(13 445,87)	-15,86
60650300 PETIT OUTILLAGE AGT	993,79	0,04	248,15	0,01	745,64	300,48
60650400 PETIT OUTILLAGE TIR	2 362,20	0,09	6 864,61	0,26	(4 502,41)	-65,59
60650500 PETIT EQUIPEMT ECOLE	16 229,45	0,62	14 018,10	0,53	2 211,35	15,77
60660100 TENUES ET VETEMENT AGT	3 827,21	0,15	8 929,56	0,34	(5 102,35)	-57,14
60660200 TENUES ET VETEMENTS PT	2 061,01	0,08	2 541,89	0,10	(480,88)	-18,92
60670000 FRAIS GIBIERS ECOLE	98,00				98,00	

Détail du Compte de Résultat

		01/07/2021 30/06/2022	12 mois	01/07/2020 30/06/2021	12 mois	Variations	%
60670100	FRAIS PLAN DE CHASSE	6 572,48	0,25	6 205,28	0,23	367,20	5,92
60670200	FRAIS PLAN DE GESTION	21 271,61	0,81	17 327,89	0,65	3 943,72	22,76
61352000	LOCATIONS AUTRES	14 370,62	0,55	10 775,07	0,41	3 595,55	33,37
61520000	ENTRETIEN BATIMENT	18 477,58	0,70	40 332,90	1,52	(21 855,32)	-54,19
61551000	ENTRETIEN MATERIEL FD	7 108,21	0,27	7 764,57	0,29	(656,36)	-8,45
61551600	ENTRETIEN AGRICOLE ECOLE	21 562,00	0,82	1 772,00	0,07	19 790,00	N/S
61551800	ENTRETIEN AUTRES	11 327,41	0,43	9 353,24	0,35	1 974,17	21,11
61552000	ENTRETIEN VEHICULES PA	544,30	0,02	3 655,23	0,14	(3 110,93)	-85,11
61552100	ENTRETIEN VEHICULES PT	3 455,91	0,13	2 232,25	0,08	1 223,66	54,82
61552200	ENTRETIEN VEHICULES AGT	5 885,45	0,22	5 350,67	0,20	534,78	9,99
61560100	FRAIS MAINTENANCE	31 264,90	1,19	32 077,86	1,21	(812,96)	-2,53
61630000	ASSURANCES ADMINISTRATEURS	1 060,40	0,04	548,93	0,02	511,47	93,18
61640000	ASSURANCES MULTIRISQUE FD	8 988,11	0,34	8 683,17	0,33	304,94	3,51
61680100	AUTRES ASSURANCES	6 441,92	0,25	4 736,23	0,18	1 705,69	36,01
61680200	ASSURANCES AGT	5 245,09	0,20	5 185,20	0,20	59,89	1,16
61680300	ASSURANCE PROTECTION JURIDIQUE	9 832,30	0,37	9 832,30	0,37		
61810100	DOCUMENTATION	611,57	0,02	813,51	0,03	(201,94)	-24,82
61810200	DOCUMENTATION AGT	117,41		143,18	0,01	(25,77)	-18,00
62140000	PERSONNEL EXTERIEUR	6 958,82	0,27	1 628,25	0,06	5 330,57	327,38
62261000	HONORAIRES AVOCATS	60 727,85	2,31	37 886,56	1,43	22 841,29	60,29
62262000	FRAIS D'ANALYSE	3 851,07	0,15	3 484,71	0,13	366,36	10,51
62263100	HONORAIRES EXPERT-COMMIS COMPT	28 979,52	1,10	24 690,50	0,93	4 289,02	17,37
62264000	HONORAIRES ESTIMATEURS	35 533,40	1,35	37 888,15	1,43	(2 354,75)	-6,22
62268000	VACATIONS PREST EXTERIEURS	1 899,19	0,07	1 789,59	0,07	109,60	6,12
62280100	REMUN HONORAIRES DIVERS	6 892,97	0,26	15 205,49	0,57	(8 312,52)	-54,67
62310100	ANNONCES ET INSERTIONS	3 310,21	0,13	4 070,09	0,15	(759,88)	-18,67
62330100	PUB. FOIRES COUPES	635,22	0,02			635,22	
62330300	MANIFESTATION	3 327,70	0,13			3 327,70	
62330400	PUB COMMUNICATION BIODIVERSITE	8 563,01	0,33	1 128,43	0,04	7 434,58	658,84
62360100	CATALOGUES ET IMPRIMES	2 570,80	0,10	2 911,39	0,11	(340,59)	-11,70
62371100	FRAIS D'EMISSION REVUE	56 825,78	2,17	52 149,99	1,96	4 675,79	8,97
62380100	PUB, DONS, CADEAUX, POURBOIRES	6 978,27	0,27	7 455,40	0,28	(477,13)	-6,40
62410000	TRANSPORT SUR ACHATS DEGATS	108,49		93,00		15,49	16,66
62410100	TRANSPORT SUR ACHATS	535,25	0,02	854,45	0,03	(319,20)	-37,36
62510000	VOYAGES ET DEPLACEMENT	1 700,47	0,06	334,87	0,01	1 365,60	407,80
62511200	IND TOURNEES PT	938,50	0,04	5 540,67	0,21	(4 602,17)	-83,06
62511300	VOYAGES ET DEPLACEMENT SALARIE	1 875,71	0,07	1 005,48	0,04	870,23	86,55
62511400	IND TOURNEES AGT	10 789,90	0,41	7 647,60	0,29	3 142,30	41,09
62511500	IND TOURNEES BIODIV	4 330,30	0,17			4 330,30	
62518000	IND DEPLACEMENTS ESTIMATEURS	14 833,89	0,57	17 293,75	0,65	(2 459,86)	-14,22
62518200	IND ADMINISTRATEURS	21 212,31	0,81	18 491,55	0,70	2 720,76	14,71
62518400	IND PREST EXTERIEURS	4 362,72	0,17	3 630,83	0,14	731,89	20,16
62520000	INDEMNITES PRESIDENT	6 000,00	0,23	6 000,00	0,23		
62570000	RESTAURANT, RECEPTIONS FD	14 186,11	0,54	7 165,60	0,27	7 020,51	97,98
62570100	ASSEMBLEE GENERALE	15 137,50	0,58			15 137,50	
62611000	TELEPHONE FD	8 026,93	0,31	7 799,41	0,29	227,52	2,92
62620000	FRAIS POSTAUX	32 101,16	1,22	39 198,53	1,48	(7 097,37)	-18,11
62780000	AUTRES FRAIS BANCAIRE DEGATS	96,82		110,54		(13,72)	-12,41
62780100	AUTRES FRAIS BANCAIRES	7 644,85	0,29	7 205,89	0,27	438,96	6,09
62810000	COTISATION FNC	1 000,00	0,04	1 000,00	0,04		
62811000	COTISATION FD REGIONAL	500,00	0,02	500,00	0,02		
62817900	COTISS ASS NATIONALE CHASSEURS			400,00	0,02	(400,00)	-100,00
62818000	COTISATION SYNDICAT NATIONAL	4 034,00	0,15	3 878,77	0,15	155,23	4,00
62818100	COTISATION UNFDC	100,00		100,00			
62818300	ASS NATIONALE FD ACCA			157,50	0,01	(157,50)	-100,00
62818600	AUTRES COTISATIONS	658,29	0,03	113,10		545,19	82,04
62880000	FRAIS PROTECTION BATIMENTS	1 225,56	0,05	925,32	0,03	300,24	32,45
62880100	CHARGES PROJET BIODIVERSITE	14 118,05	0,54	10 068,13	0,38	4 049,92	40,23
Aides financières		177 365,41	6,76	159 532,60	6,01	17 832,81	11,18
65700200	RIST ACHAT ADHERENTS CLOTURES			1 475,12	0,06	(1 475,12)	-100,00
65701100	RISTOURNES LIEVRES	20 967,20	0,80	14 968,40	0,56	5 998,80	40,08

D.J.F. AUDIT

SOCIETE DE COMMISSARIATS AUX COMPTES
INSCRITE AUPRES DE LA COUR D'APPEL DE NIMES

Détail du Compte de Résultat

		01/07/2021 30/06/2022	12 mois	01/07/2020 30/06/2021	12 mois	Variations	%
65701200	RISTOURNES LAPINS	5 056,80	0,19	8 878,60	0,33	(3 821,80)	-43,05
65701400	RISTOURNES FAISANS	5 007,04	0,19	4 903,90	0,18	103,14	2,10
65701800	RISTOURNES PERDRIX	23 762,20	0,91	25 375,94	0,96	(1 613,74)	-6,36
65701900	RIST ACHAT ADH MAT CYNEGETIQUE	3 053,17	0,12	578,00	0,02	2 475,17	+28,23
65702000	RIST ACHAT ADHERENTS PIEGES	1 877,26	0,07	2 858,15	0,11	(980,89)	-34,32
65702100	RIST ACHAT ADHERENTS SECURITE	304,66	0,01	(3 348,80)	-0,13	3 653,46	+109,10
65702600	RIST ACHAT ADH GILET CHIEN			(162,30)	-0,01	162,30	+100,00
65711000	SUBVT POINT D'EAU	10,90		129,12		(118,22)	-91,56
65711200	SUBVT CULTURES GIBIER	10 058,48	0,38	10 284,53	0,39	(226,05)	-2,20
65711400	SUB CULTURES FAUNISTIQUES	1 197,56	0,05	2 026,64	0,08	(829,08)	-40,91
65711700	SUBVT OUVERTURE DE MILIEU	7 506,49	0,29	3 094,30	0,12	4 412,19	+142,59
65711800	SUBVT AUTRES AMENAGEMENTS	143,00	0,01	513,87	0,02	(370,87)	-72,17
65711900	SUBVT GARENNES	317,98	0,01	200,00	0,01	117,98	+58,99
65712000	SUBVT PARQUETS LACHERS			704,95	0,03	(704,95)	-100,00
65712700	SUBVT EQUIPEMENT SANITAIRE	335,59	0,01			335,59	
65712800	SUBVT VACCIN	14 655,79	0,56	8 579,55	0,32	6 076,24	+70,82
65712900	SUBVT PDT MEDICAMENTEUX			70,95		(70,95)	-100,00
65713000	SUBVT MATERIEL PIEGEAGE	379,44	0,01	131,40		248,04	+188,77
65713100	SUBVT REGUL NUISIBLES	12 193,00	0,46	17 223,00	0,65	(5 030,00)	-29,21
65713200	SUBVT TERRITOIRE PIEGE	20 600,00	0,79	10 600,00	0,40	10 000,00	+94,34
65716000	SUBVT PROTECTION CULTURES	1 045,67	0,04	595,41	0,02	450,26	+75,62
65716100	SUBVT AMENAGEMENT SECURITE			1 352,59	0,05	(1 352,59)	-100,00
65716200	SUBVT DISPO AGRAINAGE	163,74	0,01	600,87	0,02	(437,13)	-72,75
65716300	SUBVT PDT REPULSIF	288,00	0,01			288,00	
65718800	SUBVT INCENDIE INONDATIONS	1 677,50	0,06	109,80		1 567,70	N/S
65720100	SUBVT CONTRAT LAPIN	800,00	0,03	3 200,00	0,12	(2 400,00)	-75,00
65720300	SUBVT CONTRAT GIC	1 500,00	0,06			1 500,00	
65720400	SUBVT REPRISE LAPIN	2 982,00	0,11			2 982,00	
65723000	SUBVT RESERVE FEDERALE	13 584,55	0,52	12 352,45	0,47	1 232,10	+9,97
65728000	SUB CONCOURS ACTIONS CYNEGETIQ	2 300,00	0,09	4 550,00	0,17	(2 250,00)	-49,45
65728100	SUBVT CONCOURS REGION LR	2 000,00	0,08	2 000,00	0,08		
65730200	FOND PROTECT HABITAT	4 193,40	0,16	4 292,40	0,16	(99,00)	-2,31
65738000	SUBVENTIONS AUTRES ORGANISMES	9 400,00	0,36	8 350,00	0,31	1 050,00	+12,57
65740000	RIST ACTIONS JEUNES PERMIS	6 938,99	0,26	7 283,76	0,27	(344,77)	-4,73
65740100	RIST ACTIONS PARRAINAGE CHASSE	2 705,00	0,10	5 480,00	0,21	(2 775,00)	-50,64
65740200	RIST ACTIONS PACK FAMILLE	360,00	0,01	280,00	0,01	80,00	+28,57
Impôts, taxes et versements assimilés		59 016,23	2,25	54 382,04	2,05	4 634,19	8,52
63110200	TAXE S/ SALAIRES	42 752,94	1,63	38 127,00	1,44	4 625,94	+12,13
63330100	PART F.A.F	6 102,29	0,23	5 991,04	0,23	111,25	+1,86
63330200	FORMATION PERSONNELS	160,00	0,01			160,00	
63512000	TAXE FONCIERE	8 019,00	0,31	8 305,00	0,31	(286,00)	-3,44
63512100	TAXE HABITATION	1 982,00	0,08	1 959,00	0,07	23,00	+1,17
Salaires et traitements		587 683,95	22,40	553 652,24	20,85	34 031,71	6,15
64111000	REMUNERATION PA	153 933,46	5,87	161 652,38	6,09	(7 718,92)	-4,78
64111100	REMUNERATION DEGATS	80 257,87	3,06	80 585,63	3,04	(327,76)	-0,41
64111200	REMUNERATION PT	65 307,78	2,49	75 559,15	2,85	(10 251,37)	-13,57
64111300	REMUNERATION AGT	160 091,54	6,10	115 378,65	4,35	44 712,89	+38,75
64111400	REMUNERATION BIODIV	49 757,97	1,90	76 995,17	2,90	(27 237,20)	-35,38
64121000	CONGES PAYES PA	18 066,91	0,69	16 389,47	0,62	1 677,44	+10,23
64121100	CONGES PAYES DEGATS	7 821,30	0,30	7 600,49	0,29	220,81	+2,91
64121200	CONGES PAYES PT	8 132,35	0,31	12 812,07	0,48	(4 679,72)	-36,33
64121300	CONGES PAYES AGT	18 247,48	0,70	16 534,31	0,62	1 713,17	+10,36
64121400	CONGES PAYES BIODIV	4 215,51	0,16			4 215,51	
64130000	PRIMES ET GRATIFICATIONS			5 000,00	0,19	(5 000,00)	-100,00
64158000	PRIMES FIN ANNEE DEGATS	2 923,24	0,11	2 590,91	0,10	332,33	+12,83
64158100	PROV PRIMES FIN ANNEE PA	7 085,96	0,27	5 628,77	0,21	1 457,19	+25,89
64158200	PROV PRIME FIN ANNEE PT	3 152,43	0,12	4 592,13	0,17	(1 439,70)	-31,35
64158300	PROV PRIME FIN ANNEE AGT	7 181,00	0,27	5 209,63	0,20	1 971,37	+37,84
64158400	PRIMES FIN ANNEE BIODIV	1 509,15	0,06			1 509,15	
64190000	REMUNERATION ANALYTIQUE			(32 876,52)	-1,24	32 876,52	+100,00

D.J.P. AUDIT

SOCIETE DE COMMISSARIATS AUX COMPTES
RÉGION AUVERGNE DE LA COUR D'APPEL DE NIMES

Détail du Compte de Résultat

	01/07/2021 30/06/2022	12 mois	01/07/2020 30/06/2021	12 mois	Variations	%
Charges sociales	285 111,61	10,87	273 141,83	10,29	11 969,78	4,38
64510000 MSA	215 577,27	8,22	209 279,53	7,88	6 297,74	3,01
64520100 AXA MERCER	26 376,79	1,01	24 560,43	0,93	1 816,36	7,40
64550100 ARIAL	29 648,16	1,13	28 126,58	1,06	1 521,58	5,41
64580100 PROV CHARGES S/ SALAIRES	2 486,78	0,09	(130,06)		2 616,84	N/S
64730000 TICKETS REST AURANT	11 022,61	0,42	11 305,35	0,43	(282,74)	-2,50
Dotations aux amortissements et aux dépréciations	207 976,67	7,93	236 128,06	8,89	(28 151,39)	-11,92
68110000 DOTATION AUX AMORTISSEMENTS	161 464,57	6,15	159 423,75	6,01	2 040,82	1,28
68110100 DOT AMORTISSEMENTS DEGATS	46 512,10	1,77	40 223,37	1,52	6 288,73	15,63
68173000 DOT PROV DEPRECIATION STOCK			24 685,45	0,93	(24 685,45)	-100,00
68174000 DOT PROVISION CREANCE DOUTEUSE			11 795,49	0,44	(11 795,49)	-100,00
Dotations aux provisions	99 196,99	3,78	83 570,97	3,15	15 626,02	18,70
68150000 DOT PROV RISQ EXPLOIT	99 196,99	3,78	83 570,97	3,15	15 626,02	18,70
Reports en fonds dédiés	80 255,95	3,06	54 682,70	2,06	25 573,25	46,77
68950000 REPORT EN FONDS DEDIES	80 255,95	3,06	54 682,70	2,06	25 573,25	46,77
Autres charges	101 388,53	3,86	186 881,77	7,04	(85 493,24)	-45,73
65800000 CHARGES DIVERSES GESTION	81,44		305,01	0,01	(223,57)	-73,30
65800200 APPORT COMPTE DEGATS UG	29 007,30	1,11	39 187,76	1,48	(10 180,46)	-25,98
65820000 REMB PERMIS CHASSER	1 324,98	0,05	1 449,50	0,05	(124,52)	-8,59
65820100 REMB PERMIS CHASSER AGT	1 539,81	0,06	1 469,50	0,06	70,31	4,78
65860100 CHARGE ST AGE ALTERNATIF PENAL			910,00	0,03	(910,00)	-100,00
65882000 CONTRIBUTION FINANC ECOCONTRIB	69 435,00	2,65	143 560,00	5,41	(74 125,00)	-51,63
Résultat d'exploitation	(49 974,81)	-1,90	71 197,14	2,68	(121 171,95)	-170,19
Total des produits financiers	24 031,31	0,92	23 838,45	0,90	192,86	0,81
Autres intérêts et produits assimilés	24 031,31	0,92	23 838,45	0,90	192,86	0,81
76400100 PDT VAL MOBIL PLACEMENT	7 953,39	0,30	8 057,80	0,30	(104,41)	-1,30
76500000 ESCOMPTE OBTENU	33,43		44,17		(10,74)	-24,32
76800100 INTERETS A RECEVOIR	16 044,49	0,61	15 736,48	0,59	308,01	1,96
Total des charges financières						
Résultat financier	24 031,31	0,92	23 838,45	0,90	192,86	0,81
Résultat courant avant impôts	(25 943,50)	-0,99	95 035,59	3,58	(120 979,09)	-127,30
Total des produits exceptionnels	55 755,64	2,12	35 342,10	1,33	20 413,54	57,76
Produits exceptionnels sur opérations de gestion	34 372,96	1,31	20 642,50	0,78	13 730,46	66,52
77180100 AUTRES PDT EXCEPTIONNELS	1 354,70	0,05	2 246,00	0,08	(891,30)	-39,68
77180300 PRODUITS CESSION PETIT EQUIP	16 270,43	0,62	13 381,54	0,50	2 888,89	21,59
77200100 PDT S/ EXERCICE ANTERIEUR	16 747,83	0,64	5 014,96	0,19	11 732,87	233,96
Produits exceptionnels sur opérations en capital	21 382,68	0,81	14 699,60	0,55	6 683,08	45,46
77520000 PRODUIT CESSION ACTIF	300,00	0,01	350,00	0,01	(50,00)	-14,29
77520100 PRODUIT CESSION ACTIF DEGATS	21 082,68	0,80	14 349,60	0,54	6 733,08	46,92
Total des charges exceptionnelles	12 385,09	0,47	34 368,01	1,29	(21 982,92)	-63,96

D.J.F. AUDIT

SOCIETE DE COMMISSARIATS AUX COMPTES
INSCRITE AUPRES DE LA COUR D'APPEL DE NIMES

Détail du Compte de Résultat

	01/07/2021 30/06/2022	12 mois	01/07/2020 30/06/2021	12 mois	Variations	%
Charges exceptionnelles sur opération de gestion	11 849,44	0,45	34 368,01	1,29	(22 518,57)	-65,52
67140000 CREANCES IRRECOUVRABLES	304,00	0,01			304,00	
67140100 CREANCES IRRECOUVRABLES	10 032,44	0,38	2 449,98	0,09	7 582,46	309,49
67180100 AUTRES CHARGES EXCEPT GESTION	1 513,00	0,06			1 513,00	
67200100 CHARGES S/ EXERCICE ANTERIEUR			31 918,03	1,20	(31 918,03)	-100,00
Charges exceptionnelles sur opération en capital	535,65	0,02			535,65	
67520000 CHARGES S/ CESSION ACTIFS	535,65	0,02			535,65	
Résultat exceptionnel	43 370,55	1,65	974,09	0,04	42 396,46	N/S
Impôts sur les bénéfices	1 875,69	0,07	1 361,51	0,05	514,18	37,77
69520000 IMPOT SOCIETE	1 875,69	0,07	1 361,51	0,05	514,18	37,77
Excédent ou déficit de l'exercice	15 551,36	0,59	94 648,17	3,57	(79 096,81)	-83,57
Contributions volontaires en nature						
Charges des contributions volontaires en nature						

Règles et Méthodes Comptables

PREAMBULE

La Fédération Départementale des Chasseurs du Gard a pour objet de participer à la mise en valeur du patrimoine cynégétique départemental et à la protection et à la gestion de la faune sauvage ainsi que de ses habitats. Elle assure la promotion et la défense de la chasse ainsi que des intérêts de ses adhérents.

Les comptes annuels de l'exercice ont été élaborés et présentés conformément aux règles générales applicables en la matière et dans le respect du principe de prudence.

Le bilan de l'exercice présente un total de **4 140 120** euros.

Le compte de résultat, présenté sous forme de liste, affiche un total **produits de 2 703 866** euros et un total **charges de 2 688 314** euros, dégageant ainsi un **résultat de 15 551** euros.

L'exercice considéré débute le **01/07/2021** et finit le **30/06/2022**.

Il a une durée de **12** mois.

Les conventions générales comptables ont été appliquées conformément aux hypothèses de base :

- continuité de l'exploitation.
- permanence des méthodes comptables d'un exercice à l'autre.
- indépendance des exercices.

La méthode de base retenue pour l'évaluation des éléments inscrits en comptabilité est la méthode des coûts historiques.

Aucun changement dans les méthodes d'évaluation et dans les méthodes de présentation n'a été apporté.

REGLES ET METHODES COMPTABLES

Les principales méthodes utilisées sont :

Evaluation des immobilisations incorporelles et corporelles :

Les immobilisations corporelles sont évaluées à leur coût d'acquisition ou de production, compte tenu des frais nécessaires à la mise en état d'utilisation de ces biens, et après déduction des rabais commerciaux, remises, escomptes de règlements obtenus.

D.J.F. AUDIT

SOCIETE DE COMMISSARIATS AUX COMPTES
INSCRITE AUX RÈGLES DE LA COUR D'APPEL DE NIMES

Règles et Méthodes Comptables

Les intérêts des emprunts spécifiques à la production d'immobilisations ne sont pas inclus dans le coût de production de ces immobilisations.

Les frais d'acquisition des immobilisations à savoir les droits de mutations, les honoraires, les commissions et les frais d'actes sont incorporés (ou sont directement inscrits en charges) dans le coût d'acquisition ou de production de ces immobilisations.

L'association a mis en œuvre la comptabilisation des immobilisations par composants

Amortissement et dépréciation de l'actif :

Postérieurement à leur entrée, les actifs font l'objet d'un amortissement et / ou d'une dépréciation.

Les actifs dont l'utilisation par l'entité est déterminable font l'objet d'un amortissement mesuré par la consommation des avantages économiques attendus de l'actif.

Pour l'ensemble des actifs, il est apprécié à la clôture de l'exercice s'il existe un indice externe ou interne de perte de valeur montrant qu'un actif a pu perdre notablement de sa valeur.

Si la valeur actuelle d'un actif immobilisé devient inférieure à sa valeur nette comptable, cette dernière est ramenée à la valeur actuelle par le biais d'une dépréciation.

La durée d'amortissement retenue par simplification est la durée d'usage pour les biens non décomposables à l'origine.

Les amortissements sont calculés sur la durée réelle d'utilisation.

Exemple :

-4 à 5 matériels et outillages

-5 ans matériels de transport

-3 à 5 matériels de bureau et informatique

Stocks et en cours

Les matières et marchandises ont été évaluées à leur coût d'acquisition (prix d'achat et frais accessoires).

Les produits en cours de production ont été évalués à leur coût de production.

Une provision pour dépréciation des stocks égale à la différence entre la valeur brute et le cours du jour ou la valeur de réalisation déduction faite des frais proportionnels de vente, est effectuée lorsque cette valeur brute est supérieure.

D.J.F. AUDIT
SOCIETE DE COMMISSARIATS AUX COMPTES
INSCRITE AUPRES DE LA COUR D'APPEL DE NIMES

Règles et Méthodes Comptables

Créances et dettes

Les créances, dont les créances clients, sont évaluées à leur valeur nominale. Les créances clients font l'objet, le cas échéant, d'une provision calculée sur la base du risque de non-recouvrement.

Disponibilités

Les liquidités disponibles en banque ou en caisse ont été évaluées pour leur valeur nominale.

Provisions pour risques et charges :

Des provisions pour risques et charges sont constituées dès qu'un élément du patrimoine a une valeur économique négative pour l'entité, qui se traduit par une obligation à l'égard d'un tiers dont il est probable ou certain qu'elle provoquera une sortie de ressources au bénéfice de ce tiers, sans contrepartie au moins équivalente attendue de celui-ci.

Provisions réglementées (hors dérogatoires) :

Elles sont constituées pour tenir compte des risques financiers existant à la date de clôture des comptes

Indemnités de fin de carrière :

En France, les indemnités de fin de carrière ne sont dues que si le salarié est présent dans l'entité au moment de son départ à la retraite. Dans le cas d'un départ avant cette date, il ne percevra pas ces indemnités. Elles sont déterminées en appliquant au calcul de l'indemnité légale ou conventionnelle une méthode tenant compte des salaires projetés de fin de carrière, du taux de rotation du personnel, de l'espérance de vie et d'hypothèses d'actualisation des versements prévisibles.

L'association a décidé de provisionner dans ses comptes le montant des engagements pour départ à la retraite; le montant des engagements sont évalués et indiqués également dans l'annexe.

Annexe libre

AUTRES ELEMENTS SIGNIFICATIFS DE L'EXERCICE :

La provision relative aux engagements retraites a été actualisée au 30/06/2022 en fonction de l'effectif et des paramètres détaillés ci-après. Elle a fait l'objet d'une provision à hauteur de 19 878.48 euros. Le montant total des engagements retraites s'établit à 144 133 euros au 30/06/2022.

Les hypothèses retenues pour l'évaluation des engagements sont les suivants :

- Taux d'actualisation : 2 %
- Taux d'évolution des salaires : 1%
- Rotation du personnel : 5%
- Age de départ : 62 ans
- Taux de charges sociales : 45%

D.J.F. AUDIT
SOCIETE DE COMMISSARIATS AUX COMPTES
INSCRITE AUPRES DE LA COUR D'APPEL DE NIMES

Immobilisations

	Valeurs brutes début d'exercice	Mouvements de l'exercice				Valeurs brutes au 30/06/2022
		Augmentations		Diminutions		
		Réévaluations	Acquisitions	Virt p.à p.	Cessions	
INCORPORELLES	Frais d'établissement et de développement					
	Autres	74 839				74 839
	TOTAL IMMOBILISATIONS INCORPORELLES	74 839				74 839
CORPORELLES	Terrains	607 562		12 001		619 563
	Constructions sur sol propre sur sol d'autrui	671 416				671 416
	instal. agencé aménagement	722 064		35 054		757 118
	Instal technique, matériel outillage industriels	464 841		62 270	46 307	480 805
	Instal., agencement, aménagement divers	10 508		1 200		11 708
	Matériel de transport	195 659				195 659
	Matériel de bureau, mobilier	164 186		19 134	20 437	162 883
	Emballages récupérables et divers	14 513				14 513
	Immobilisations corporelles en cours					
Avances et acomptes	1 790				1 790	
TOTAL IMMOBILISATIONS CORPORELLES	2 852 539		129 659		68 534	2 913 664
FINANCIERES	Participations évaluées en équivalence					
	Autres participations					
	Autres titres immobilisés					
	Prêts et autres immobilisations financières	987				987
TOTAL IMMOBILISATIONS FINANCIERES	987					987
TOTAL	2 928 365		129 659		68 534	2 989 489

D.J.P. AUDIT
 SOCIETE DE COMMISSARIATS AUX COMPTES
 INSCRITE AUPRES DE LA COUR D'APPEL DE NIMES

Amortissements

	Amortissements début d'exercice	Mouvements de l'exercice		Amortissements au 30/06/2022
		Dotations	Diminutions	
INCORPORELLES				
Frais d'établissement et de développement				
Fonds commercial				
Autres immobilisations incorporelles	73 776	747		74 523
TOTAL IMMOBILISATIONS INCORPORELLES	73 776	747		74 523
CORPORELLES				
Terrains	24 489	4 196		28 684
Constructions sur sol propre sur sol d'autrui instal. agencement aménagement	477 256	15 207		492 463
Instal technique, matériel outillage industriels	516 504	54 943		571 447
Autres Instal., agencement, aménagement divers	349 681	109 624	45 774	413 532
Matériel de transport	9 366	531		9 897
Matériel de bureau, mobilier	153 227	13 788		167 015
Emballages récupérables et divers	147 024	7 525	20 435	134 114
	8 145	1 415		9 560
TOTAL IMMOBILISATIONS CORPORELLES	1 685 691	207 230	66 209	1 826 712
TOTAL	1 759 467	207 977	66 209	1 901 235

Ventilation des mouvements affectant la provision pour amortissements dérogatoires

	Dotations			Reprises			Mouvement net des amortisse- ment à la fin de l'exercice
	Différentiel de durée et autre	Mode dégressif	Amort. fiscal exceptionnel	Différentiel de durée et autre	Mode dégressif	Amort. fiscal exceptionnel	
Frais d'établissement et de développement							
Fonds commercial							
Autres immobilisations incorporelles							
TOTAL IMMOB INCORPORELLES							
Terrains							
Constructions sur sol propre sur sol d'autrui instal, agencement, aménag.							
Instal. technique matériel outillage industriels							
Instal générales Agencet aménagt divers							
Matériel de transport							
Matériel de bureau, informatique, mobilier							
Emballages récupérables, divers							
TOTAL IMMOB CORPORELLES							
Frais d'acquisition de titres de participation							
TOTAL							
TOTAL GENERAL NON VENTILE							

Créances et Dettes

		30/06/2022	1 an au plus	plus d'1 an
CREANCES	Créances rattachées à des participations			
	Prêts			
	Autres immobilisations financières	987		987
	Clients, usagers douteux ou litigieux			
	Autres créances clients, usagers			
	Créances représentatives des titres prêtés			
	Personnel et comptes rattachés			
	Sécurité sociale et autres organismes sociaux	283	283	
	Impôts sur les bénéfices			
	Taxes sur la valeur ajoutée			
	Autres impôts, taxes versements assimilés			
	Divers			
	Confédération, fédération, union, entités affiliées			
	Créances reçues par legs ou donations			
	Débiteurs divers	183 518	183 518	
Charges constatées d'avance	30 025	30 025		
TOTAL DES CREANCES		214 813	213 826	987
Prêts accordés en cours d'exercice				
Remboursements obtenus en cours d'exercice				
Prêts et avances consentis aux associés (personnes physiques)				

		30/06/2022	1 an au plus	1 à 5 ans	plus de 5 ans
DETTES	Emprunts obligataires convertibles				
	Autres emprunts obligataires				
	Emprunts dettes ets de crédit à 1an max. à l'origine				
	Emprunts dettes ets de crédit à plus 1 an à l'origine				
	Emprunts et dettes financières divers				
	Fournisseurs et comptes rattachés	15 342	15 342		
	Dettes des legs ou donations				
	Personnel et comptes rattachés	78 431	78 431		
	Sécurité sociale et autres organismes sociaux	94 052	94 052		
	Impôts sur les bénéfices	283	283		
	Taxes sur la valeur ajoutée				
	Obligations cautionnées				
	Autres impôts, taxes et assimilés	19 574	19 574		
	Dettes sur immobilisations et comptes rattachés				
	Confédération, fédération, union, entités affiliées				
Autres dettes	137 264	137 264			
Dettes représentative de titres empruntés					
Produits constatés d'avance	303 052	303 052			
TOTAL DES DETTES		647 997	647 997		
Emprunts souscrits en cours d'exercice					
Emprunts remboursés en cours d'exercice					
Emprunts dettes associés (personnes physiques)					

Provisions

		Début exercice	Augmentations	Diminutions	30/06/2022
PROVISIONS REGLEMEENTEES	Reconstruction gisements miniers et pétroliers				
	Provisions pour investissement				
	Provisions pour hausse des prix				
	Provisions pour amortissements dérogatoires				
	Provisions fiscales pour prêts d'installation				
	Provisions autres				
PROVISIONS REGLEMEENTEES					
PROVISIONS POUR RISQUES ET CHARGES	Pour litiges				
	Pour garanties données aux clients				
	Pour pertes sur marchés à terme				
	Pour amendes et pénalités				
	Pour pertes de change				
	Pour pensions et obligations similaires				
	Pour impôts				
	Pour renouvellement des immobilisations				
	Provisions pour gros entretien et grandes révisions	124 255	19 878		144 133
	Pour chges sociales et fiscales sur congés à payer	72 468	79 319	72 468	79 319
Autres					
PROVISIONS POUR RISQUES ET CHARGES		196 722	99 197	72 468	223 452
PROVISIONS POUR DEPRECIATION	Sur immobilisations { incorporelles corporelles des titres mis en équivalence titres de participation autres immo. financières				
	Sur stocks et en-cours	82 526		4 608	77 918
	Sur comptes clients				
	Autres	13 795		11 968	1 828
	PROVISIONS POUR DEPRECIATION	96 321		16 575	79 746
TOTAL GENERAL		293 044	99 197	89 043	303 197

Dont dotations et reprises { - d'exploitation - financières - exceptionnelles		99 197	64 956	
Titres mis en équivalence : montant de la dépréciation à la clôture de l'exercice calculée selon les règles prévues à l'article 39-1.5e du C.G.I.				

Informations complémentaires :

Les provisions pour gros entretien et grande révisions sont des provisions pour départ à la retraite. Les provisions pour charges sociales et fiscales sur congés à payer sont des provisions pour risques.

Une dépréciation du stock de matériels de clôture est enregistrée à hauteur de 70% de la valeur totale du stock au 30/06/2022.

En l'absence d'information pertinente sur la vitesse d'obsolescence du radar omithologique, sa durée d'amortissement a été établie à 3 ans correspondant à la durée des avantages économiques attendus pour cet investissement, notamment au travers de la convention de subventions.

D.J.P. AUDIT

SOCIÉTÉ DE COMMISSAIRES AUX COMPTES

IMMATRICULÉE AU REGISTRE DU COMMERCE DE NANTES

Charges constatées d'avance

	Période	Montants	30/06/2022
Charges constatées d'avance - EXPLOITATION		30 025	30 025
Charges constatées d'avance - FINANCIERES			
Charges constatées d'avance - EXCEPTIONNELLES			
TOTAL			30 025

Les charges constatées d'avances ne sont composées que de charges ordinaires dont la répercussion sur le résultat est reportée à un exercice ultérieur.

D.J.P. AUDIT

SOCIETE DE COMMISSARIATS AUX COMPTES

Charges à payer

		30/06/2022
Total des Charges à payer		292 227
Dettes fournisseurs et comptes rattachés <i>FOURNISSEUR FACTURES NON PARVE</i>	<i>15 342</i>	15 342
Dettes fiscales et sociales <i>DETTE PROVISION CONGES PAYES</i> <i>PERSONNEL CHARGE A PAYER</i> <i>ORGANISM SOCIAUX CHARGES PAYER</i> <i>ETAT CHARGES A PAYER</i>	<i>56 484</i> <i>21 947</i> <i>45 406</i> <i>15 785</i>	139 621
Autres dettes <i>CHARGES A PAYER</i> <i>CHARGES A PAYER DEGATS</i>	<i>26 086</i> <i>111 178</i>	137 264

Produits constatés d'avance

	Période	Montants	30/06/2022
Produits constatés d'avance - EXPLOITATION		303 052	303 052
Produits constatés d'avance - FINANCIERS			
Produits constatés d'avance - EXCEPTIONNELS			
TOTAL			303 052

Les produits constatés d'avance ne sont composés que de produits ordinaires dont la répercussion sur le résultat est reportée à un exercice ultérieur.

D.J.P. AUDIT
SOCIETE DE COMMISSARIATS AUX COMPTES
15, rue de la République - 33000 BORDEAUX - FRANCE

Variation des Fonds Propres

	Fonds propres clôture 30/06/2021	Affectation du résultat N-1	Augmentation	Diminution ou consommation	Fonds propres clôture 30/06/2022
Fonds propres sans droit de reprise					
Fonds propres avec droit de reprise					
Ecart de réévaluation					
Réserves statutaires ou contractuelles					
Réserves pour projet de l'entité					
Autres réserves	3 067 424	7 488	160 292	73 131	3 162 072
Report à nouveau		87 160	(87 160)		
Excédent ou déficit de l'exercice	94 648	(94 648)	15 551		15 551
Situation nette	3 162 072		88 683	73 131	3 177 624
Fonds propres consommables					
Subventions d'investissement	19 625			15 000	4 625
Provisions réglementées					
TOTAL	3 181 697		88 683	88 131	3 182 249

Variation des Fonds Dédiés

	Fonds dédiés clôture 30/06/2021	Reports	Utilisations		Transferts	Fonds dédiés clôture 30/06/2022	
			Montant global	dont rembour- sements		Montant global	dont fds dédiés à des projets sans dépense au cours des deux derniers exercices
Subventions d'exploitation							
Contributions financières d'autres org.							
REPORT EN FONDS DEDIES ECO	54 683	80 256	48 516			86 423	
Ressources liées à la générosité du public							
TOTAL	54 683	80 256	48 516			86 423	

Ventilation de l'impôt sur les bénéfices

	30/06/2022	Résultat avant impôts	Impôts (1)	Résultat après impôts
RESULTAT COURANT		(25 944)	1 876	(27 819)
RESULTAT EXCEPTIONNEL (et participation)		43 371		43 371
RESULTAT COMPTABLE		17 427	1 876	15 551

(1) après retraitements fiscaux.

D.J.P. AUDIT
SOCIETE DE COMMISSARIATS AUX COMPTES
100 Avenue de la République - 93000 Le Blanc-Mesnil

REGLEMENT INTERIEUR **DE LA FEDERATION DEPARTEMENTALE** **DES CHASSEURS DU GARD**

**Adopté par les Assemblées Générales du 6 Janvier 2004, du 15 Avril 2012, du 9 Avril 2017,
du 27 février 2018, du 22 avril 2018, du 28 avril 2019, du 31 mars 2021 et du 16 avril 2023.**

Article 1^{er} :

Conformément aux modalités définies à l'alinéa 128 de l'Article 11 des statuts, un titulaire du permis de chasser, adhérent à ce titre à la fédération, qui n'est ni titulaire d'un droit de chasse, ni représentant d'une société, d'un groupement ou d'une association de chasse dans le département ne peut détenir plus de 10 pouvoirs.

Article 2

En application de l'article L 426-5 du Code de l'Environnement :

1° Sur les Unités de Gestion justifiant d'une ou plusieurs communes enregistrant, un montant total de dégâts causés aux récoltes par le grand gibier, la Fédération pourra procéder à la mise en place d'une contribution financière territoriale.

Cette contribution financière territoriale est calculée à partir du montant des indemnités comptables allouées par la FDC 30 au titre de la saison cynégétique écoulée, soustraction faite des dégâts occasionnés par des animaux qui proviendraient de zones non chassées.

Elle peut être répartie à l'échelle de chaque détenteur de droit de chasse, au prorata des surfaces de chasse déclarées en bois taillis ou en friches détenues et référencée comme tel au cadastre et ou du nombre de chasseurs pratiquants dans les territoires de chasse concernés.

Elle peut avoir une aire de répartition géographique qui évolue en fonction de la localisation des dégâts, de la configuration des territoires et du potentiel de provenance des animaux, soit à partir de la limite administrative d'une commune, d'une zone géographique de référence ou de l'unité de gestion.

En fonction des efforts cynégétiques accomplis par le ou les adhérents concernés et de la cession ou pas des droits de chasse des agriculteurs concernés, le conseil d'administration de la Fédération déterminera le montant du coefficient de responsabilisation qui devra être appliqué.

$\text{Contribution territoriale} = \frac{\text{Montant indemnisation} \times \text{Surface de chasse déclarée}}{\text{Surface totale de référence}} \times \text{Coefficient FDC}$

La Contribution Territoriale Financière appliquée aux détenteurs de droits de chasse présents au sein des communes enregistrant des dégâts de sangliers importants et répétés est calculée avec un coefficient de responsabilité financière directe à hauteur :

La 1^{ère} année de 15 %, la 2^{ème} année de 30 %, la 3^{ème} année de 40 %, la 4^{ème} année de 66.67 % et plus.

Sur proposition du Conseil d'Administration le coefficient de responsabilité financière peut être porté à 100 % notamment en cas de non application du Plan de Gestion Cynégétique Approuvé.

La contribution financière territoriale est calculée, au titre de la campagne cynégétique en cours, au prorata du nombre de chasseurs de grand gibier qui ont bénéficié d'un droit de chasser, à quelque titre que ce soit, sur le territoire de l'une des communes de la liste susvisée. Ce calcul sera effectué au regard de la valeur du prix du timbre fédéral en vigueur dans le département du Gard ainsi que du timbre grand gibier de ce département.

Au terme de la campagne de chasse, c'est-à-dire après la date de clôture générale de la chasse dans le département du Gard, la Fédération départementale des chasseurs du Gard demandera aux territoires de chasse concernés de remplir un imprimé de déclaration de tous les chasseurs visés à l'alinéa précédent.

Avant le 31 juillet de la saison cynégétique suivante, le service dégâts de la Fédération procédera à la facturation de la contribution territoriale au détenteur de droits de chasse concerné. La Fédération transmettra la facture correspondante, en faisant mention du détail du décompte établi, par Lettre Recommandée avec Avis de Réception ».

A réception, l'intéressé disposera d'un délai de 30 jours, pour s'acquitter par tout moyen de sa convenance du montant facturé.

En cas de contestation, il appartiendra à ce dernier de motiver sa décision, laquelle fera l'objet d'un examen par le Conseil d'Administration de la Fédération.

2° La fédération fixe annuellement le montant de la participation des territoires de chasse au financement des charges comptables rattachées à la prévention et à l'indemnisation des dégâts agricoles causés par le grand gibier. Cette participation peut être modulée et répartie en fonction des territoires de chasse ou des unités de gestion, du nombre de chasseurs ou des surfaces déclarées. La fédération appelle son versement avec la cotisation annuelle.

Article 3 :

Conformément aux modalités définies à l'alinéa 134 de l'Article 11 des statuts, les décisions de l'Assemblée Générale sont prises, à la majorité des voix des membres présents ou représentés, à main levée. En cas de doute, il est procédé à un dénombrement à partir des cartes d'entrée et de vote, par le moyen « assis et levé » des participants. Sur demande du Conseil certaines résolutions peuvent être prises par l'Assemblée Générale à bulletins secrets.

Article 4 :

Les stages de formation proposés par la Fédération Départementale des Chasseurs sont dispensés gratuitement aux chasseurs ayant validé leur permis de chasser auprès du service du Guichet Unique de la FDC30 et demeurent payant pour les autres chasseurs. Annuellement le Conseil d'administration fixe le montant des frais de stage. Celui-ci peut varier en fonction de la nature du stage et sa durée. Les frais de stage doivent être acquittés par le stagiaire au secrétariat de la Fédération lors du dépôt de la fiche d'inscription et de demande de participation au stage.

Article 5 :

La commission sécurité à la chasse comme prévu à l'article L. 424-15 du Code de l'Environnement est composée par l'ensemble des membres du Conseil d'Administration.

La commission sécurité à la chasse peut également entendre toute personne extérieure dont l'audition serait de nature à éclairer ses délibérations. Celle-ci dispose d'une voix consultative.

La commission sécurité à la chasse émet un avis consultatif au Président sur l'élaboration des règles de sécurité à la chasse figurant dans le schéma départemental de gestion cynégétique, la formation, la prévention des accidents, les opérations de contrôle et la répression des auteurs d'infractions. Elle émet un avis dans le cadre des sanctions disciplinaires prononcées à l'encontre des chasseurs ayant enfreint des règles de sécurité lorsqu'il s'agit d'ACCA.

Article 6 :

Lorsqu'il est fait obstacle à la réunion de l'assemblée générale en présence des membres de la Fédération, pour des raisons d'urgence sanitaire ou autre, le conseil d'administration peut, sur proposition du président, mettre en œuvre un mode de consultation des adhérents par correspondance ou par voie électronique.

Les questions faisant l'objet du vote et les éléments utiles aux adhérents pour participer à cette consultation devront leur être adressées par la Fédération au moins 1 mois avant l'échéance du vote.

La date du dépouillement et les modalités de publication des résultats devront être précisées.

Les opérations de dépouillement des résultats sont assurées par un prestataire spécialisé assisté par les personnels de la Fédération, sous contrôle d'un huissier.

Dans l'hypothèse d'un vote par correspondance, le bulletin de vote devra être ainsi adressé accompagné d'une enveloppe opaque et d'une carte d'émargement séparée. L'enveloppe d'envoi à utiliser pour renvoyer ces documents sera préaffranchie et elle devra être signée au dos par l'adhérent.

Dans l'hypothèse d'une consultation en ligne, il conviendra que la Fédération mette à disposition de ses adhérents un site internet dédié avec une connexion possible grâce à un identifiant personnel.

La Fédération adressera à cette fin une notice précisant toutes les instructions à respecter par les adhérents pour se connecter, voter et valider leur vote.

Article 7 :

En application des articles L 421-8, L 423-1, L 423-13, L 425-3, L 425-15 et L 426-5 du Code de l'Environnement et de l'Arrêté Préfectoral fixant les dates d'ouverture et de clôture de la Chasse et l'application des Plans de Gestion Cynégétiques Approuvés dans le département du Gard et l'Arrêté Préfectoral d'attribution des Plans de chasse, tout titulaire de droits de chasse (associations, individuels locataires ou propriétaires) bénéficiaire d'un plan de gestion cynégétique et ou d'un plan de chasse est tenu d'adhérer à la Fédération Départementale des Chasseurs.

L'adhésion territoriale à la Fédération départementale des chasseurs s'étend sur la période correspondante à la campagne cynégétique (du 01 juillet « n » au 30 juin « n+1 »). Toute demande d'adhésion territoriale doit être déposée auprès du secrétariat de la Fédération Départementale des Chasseurs et doit être accompagnée des pièces administratives justificatives d'identification qui sont requises (voir au verso). Elle doit être formalisée par le titulaire du droit de chasse (Président locataire ou propriétaire) avant le 10 mars (*). Pendant le délai d'instruction, le secrétariat de la Fédération procédera au contrôle des pièces produites et à l'expertise des droits de chasse déclarés.

Dans ce cadre, elle consultera pour avis les adhérents territoriaux déjà déclarés sur la commune concernée afin de s'assurer que les baux de chasse portés par le demandeur sont bien libres de droit (**) en matière de pratique de chasse et de gestion cynégétique, à la date de prise d'effet de l'adhésion. Il établira également une cartographie qui fera apparaître les droits de chasse déclarés à l'échelle de la commune concernée et la surface qui est d'un seul tenant. Si celle-ci vient répondre aux critères réglementaires requis par le Schéma Départemental de Gestion Cynégétique, elle donnera capacité au demandeur de pouvoir bénéficier de la délivrance d'un carnet de battues au grand gibier. Tout dossier incomplet sera systématiquement retourné à son demandeur.

Les décisions qui sont prises par le Président de la Fédération Départementale des Chasseurs sont notifiées au demandeur avec le bulletin d'adhésion au plus tard le 31 mai (*) (**), par lettre recommandée avec demande d'avis de réception ou par un envoi recommandé électronique au sens de l'article L. 100 du code des postes et des communications électroniques.

Le bulletin d'adhésion devra être signé et retourné sans délai au Secrétariat de la FDC30, accompagné des règlements correspondants à la cotisation territoriale à laquelle se rajoute le montant du contrat de service si l'option facultative est retenue et à la participation financière aux territoires.

(*) Ce délai ne s'applique pas dans le cadre d'une mise en conformité déclarative qui fait suite à un défaut de déclaration dument constaté par les agents de développement de la Fédération ou d'une modification de gestion cynégétique du fond depuis une Zone de Non Chasse en Territoire de Chasse.

(**) Si au cours de l'instruction, la Fédération départementale des chasseurs était destinataire d'une opposition motivée visant à remettre en question la validité de tout ou partie des droits de chasse déclarés, celle-ci proposera aux parties (propriétaire, bailleur, locataire et preneur) d'agir en conciliation dans le cadre d'une médiation ou de saisir le juge du Tribunal Judiciaire ou du Tribunal Paritaire des Baux Ruraux (si le bail de chasse est lié à un bail à ferme agricole) afin de trancher le litige. Dans l'attente d'une décision de conciliation ou de justice, la Fédération se réservera le droit d'écarter à titre conservatoire la propriété et la surface faisant l'objet du litige. Toute fausse déclaration entraînera le rejet systématique de la demande d'adhésion territoriale de la part de la Fédération Départementale des Chasseurs.

(***) Veille de la date d'ouverture de la chasse du sanglier et du chevreuil dans le département.

Nîmes, le 16 avril 2023

Le Trésorier,
B. PAGES



Le Secrétaire,
N. CAUSSE



Le Président,
G. BAGNOL

